

ISUZU



VERSIONEN:

N 60
B
BB
F
FF

NAMIBIA

CREW **Manuell/Automat**

VERSIONEN:

N 60 **B**
BB
F
FF

NAMIBIA

CREW **Manuell/Automat**

ÜBERSICHT

D-MAX CREW

60-jährige Geschichte	4
Die Zukunft beginnt heute	8
Motor	10
Offroad	12
Differenzialsperre	14
Wadfähigkeit	16
Zugkraft	18
Fahrkomfort	20
Attraktives Äusseres	22
Neue Linien	24
Neue Innenausstattung	26
Aktive Sicherheit	30
Passive Sicherheit	32
Modern und Praktisch	35
Farben	38
Ausstattungsvarianten	40



ISUZU



1916 gegründet, ist ISUZU Motor der älteste Fahrzeughersteller Japans und einer der führenden Hersteller von Nutzfahrzeugen und Industriemotoren. 1934 fusionieren die Tokyo Ishikawajima Shipbuilding & Engineering Co. Ltd mit der Dot Automobile Manufacturing Inc. und gründen die Automobile Industries Co., Ltd. Auf die neue Firma aufmerksam gemacht schlägt die japanische Regierung vor, den Namen der neuen Firma auf ISUZU umzubennen, dies zur Ehrung des grossen Flusses welcher die Wallfahrtstätte Ise durchquert. In den sechziger Jahren wird der erste ISUZU Pick-up lanciert. Anfang Achziger Jahre ist der ISUZU Pick-up ein international bekanntes und beliebtes Produkt und 1986 wird die 3 Millionen-Grenze an verkauften Fahrzeugen erreicht. In den neunziger Jahren geht die Erfolgsgeschichte weiter und nach einer Restrukturierung im Jahre 2002 wird offiziell der neue ISUZU D-Max lanciert und erobert sogleich den thailändischen Markt mit Rekordverkäufen und ein Jahr darauf beginnt die Markteinführung in Europa und ist fortan als einer der Weltmarktleader im Pick-up Segment anerkannt. 2012 wird die neuste D-Max-Generation mit dem Zusatz "All New" lanciert und feiert weite Erfolge in ganz Europa.

4



1961 ISUZU ELFIN



1963 ISUZU WASP



1972 ISUZU FASTER



1981 ISUZU PUP



1996 ISUZU SPARK



2002 ISUZU D-MAX



2006 ISUZU D-MAX



2010 ISUZU D-MAX



2012 ISUZU D-MAX



2017 ISUZU D-MAX



2020 ISUZU D-MAX N60

ISUZU

60 JAHRE

AN DEINER SEITE




ISUZU IST EINER DER WELTWEIT
GRÖSSTEN PICK-UP HERSTELLER. **DER
ISUZU D-MAX WIRD IN ÜBER 120
NATIONEN VERTRIEBEN.**



ISUZU

ISUZU



WUSSTEN SIE DASS... ISUZU MIT DEM NEUEN
**D-MAX MIT VERSCHIEDENEN TESTS ÜBER
4.000.000 KILOMETER ZURÜCKGELEGT HAT.
DIES ENTSPRICHT EINER 100-FACHEN
WELTUMRUNDUNG!**

ISUZU
D-MAX

8



N 60
NAMIBIA
VERSIONEN:
B
BB
F
FF
CREW **Manuell/Automat**

ISUZU

DIE ZUKUNFT BEGINNT HEUTE

Mit dem neuen D-Max N60 Crew B, BB, F und FF, möchte ISUZU DIE Referenz auf dem Pick-up-Markt werden. Komplett überarbeitetes externes und internes Design, wesentliche Neuheiten beim Motor, Getriebe, Chassis, Karosserie, Infotainment und Sicherheitssysteme und Fahrtassistenten ohne dabei auf die verbesserten Off-Road-Kapazitäten verzichten zu müssen. Mit dem Sicherheitsfahrtassistenten ADAS beginnt die Zukunft heute!

Die Fotos sind nicht bindend. Die effektiven Farbtöne können vom Katalog abweichen.

ISUZU
D-MAX

MOTOR

LEISTUNGSSTARK UND GRÜN

4 Zylinder 16 Ventile mit Doppel obenliegenden Nockenwellen, Steuerkette mit Hydraulischem Kettenspanner, Elektrische Common-Rail Kraftstoffeinspritzung, VGT-Turbolader mit elektrisch verstellbarer Geometrie, Wassergekühlter Ladeluftkühler, gekühltes Abgasrückführungssystem AGR mit LP und HP-Kreislauf.

Der Motor des neuen N60 basiert auf den bewährten und zuverlässigen Vorgängermodell. Die Merkmale hinsichtlich Leistung und Drehzahl wurden mit technischen Neuheiten verbessert (Start&Stop, EGR-System mit Kühler und Bypass, SCR-System...), welche Zusammen den maximalen Injektionsdruck des Treibstoffes um 25% verbessert und gleichzeitig den Verbrauch und den NOx/CO2-Ausstoss reduziert.

Der Verbrauch und die Emissionen wurden gegenüber dem Vorgängermodell verbessert und weisen neu folgende Werte (NEDC) auf:

- Manuelles Getriebe M/T (CO2-Emissionen Mix Hoch) 191g/km und Verbrauch (Mix Hoch) 7.3l/100km
- Automatik Getriebe A/T (CO2-Emissionen Mix Hoch) 195g/km und Verbrauch (Mix Hoch) 7.4l/100km.

Der AdBlue®-Tank von 14.5 Liter und der tiefe Verbrauch garantieren eine optimale Autonomie. ISUZU legt

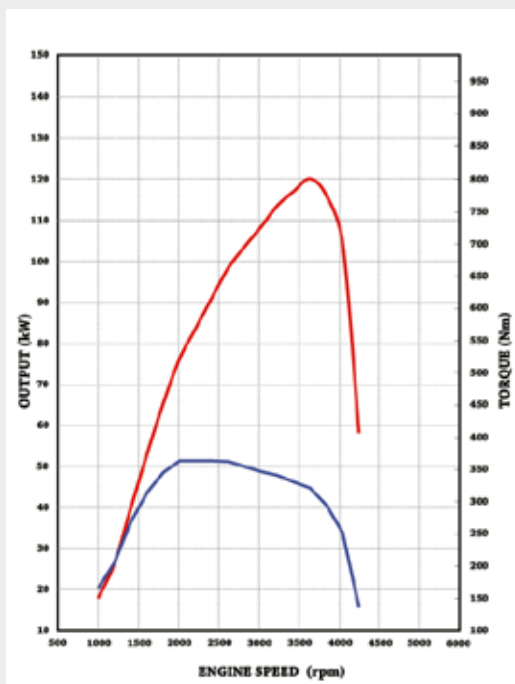
immer grossen Wert auf die Umwelt: Der neue D-Max ist zu 92% recycelbar und bis zu 99.6% wiederverwertbar.

Leistung: 120 kW (164 PS /3600 U/min*


Drehzahl: 360 Nm /2000-2500 U/min *

Emissionen: Euro 6d

*ISO NET



Die Grafik wiedergibt die Leistungskurve (in Rot), sowie die Drehzahlkurve (in Blau) der RZ4E-Motor.



ISS (Idling Start & Stop)

Das Start & Stop-System hat ebenfalls einen positiven Einfluss auf die Kraftstoffreduktion. Die Klimaanlage funktioniert übrigens auch weiter wenn das Start & Stop-System eingeschaltet ist.

LP-EGR

LP-EGR (Low Pressure EGR)

Das EGR-System ist das einzige System, welches die NOx-Produktion während der Verbrennung reduziert. Kombiniert mit der Rückführung des Abgassystemes ist die Effizienz signifikativ höher als mit einem klassischen EGR-System.

SCR


SCR (Selective Catalytic Reduction)

Dieses Nachbehandlungssystem der Abgase wurde ursprünglich für LKW entwickelt ist mit dem LNT-System gekoppelt und ermöglicht eine optimale Reduktion des NOx.

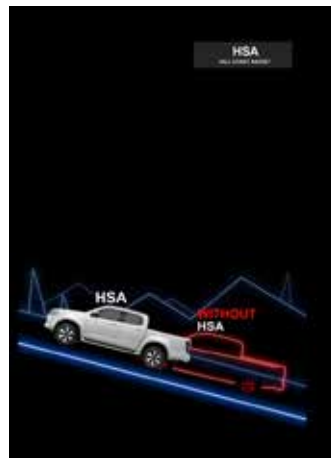
OFFROAD

JEDERZEIT


Der ISUZU D-Max fühlt sich auch bei erschwerten Bedingungen im Gelände Puddelwohl. Die verschiedenen Fahrhilfen im 4x4-Modus, wie zum Beispiel Gangreduktionen oder das mechanische Sperrdifferential machen das Offroad-Fahren zu einem Kinderspiel.



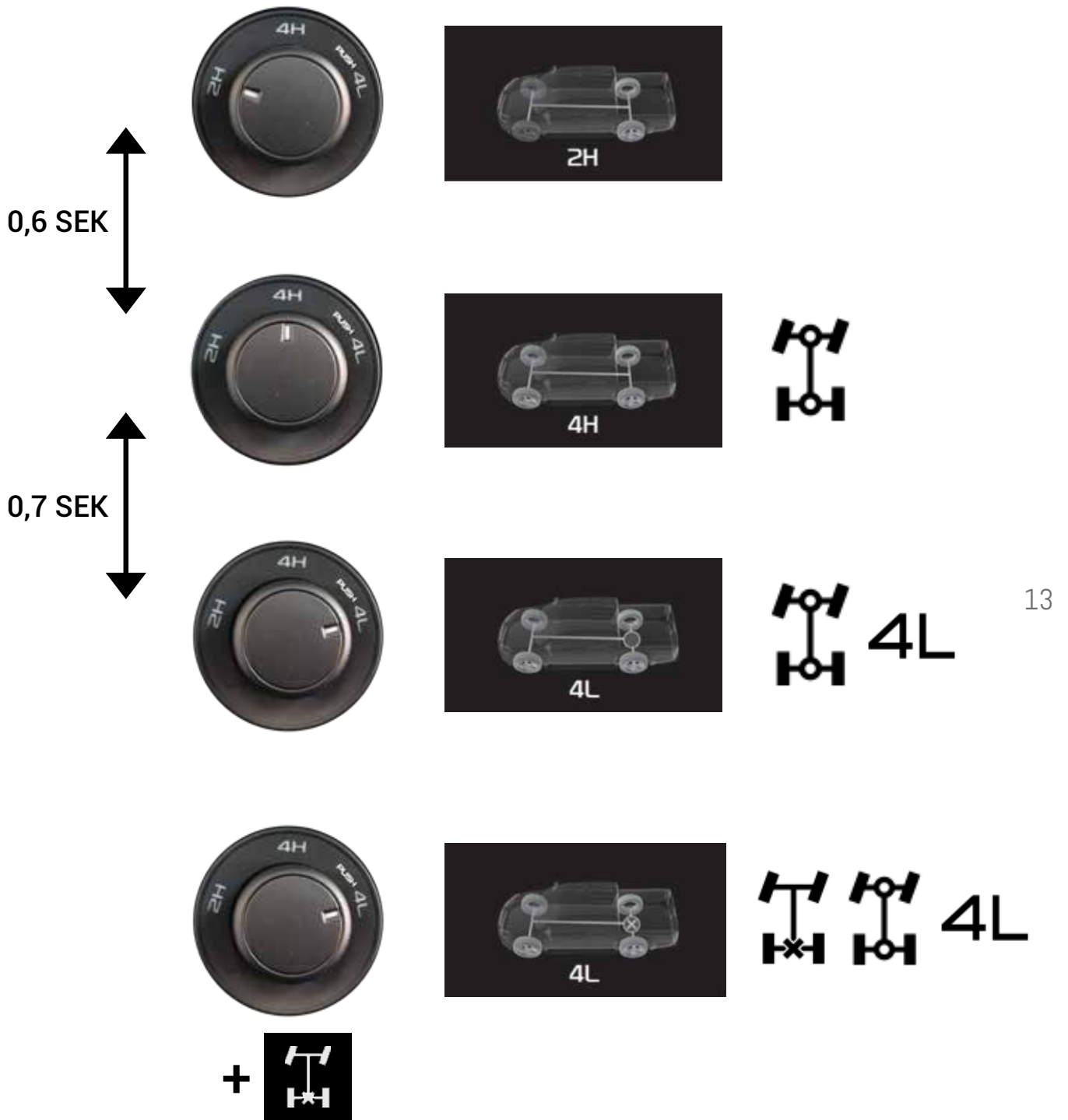
HDC
Bergabfahrhilfe



HSA
Berganfahrhilfe



TCS
Traction Control System



MECHANISCHE

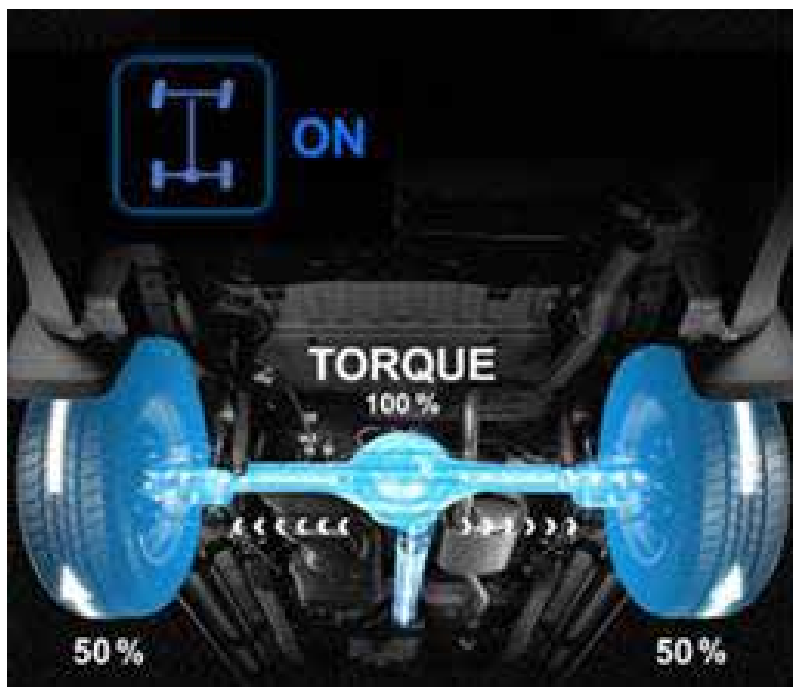
DIFFERENTIALSPERRE

Im 4L-Modus zuschaltbar für eine Verbesserung der Offroad-Eigenschaften. Bedienungsknopf in der Mittelkonsole integriert. Die hinteren Antriebsräder werden gekuppelt und haben eine 100% Sperrwirkung. Die Hinterachse und das Differential wurden zusätzlich verstärkt. Die Differenzialsperre ist bei der Version N60BB, N60F und N60FF erhältlich.





15





WAT FÄHIGKEIT

Der neue D-Max N60 Crew B, BB, F und FF verleugnet seinen Ursprung nicht; Offroad ist sein natürliches Umfeld. Die höhere Bodenfreiheit, die optimierten Böschungswinkel, die verbesserte Wadfähigkeit von 800mm und das Sperrdifferential machen aus dem D-Max Crew N60 ein perfektes Geländefahrzeug.

MAXIMALE

WATTIEFE: 800mm



17



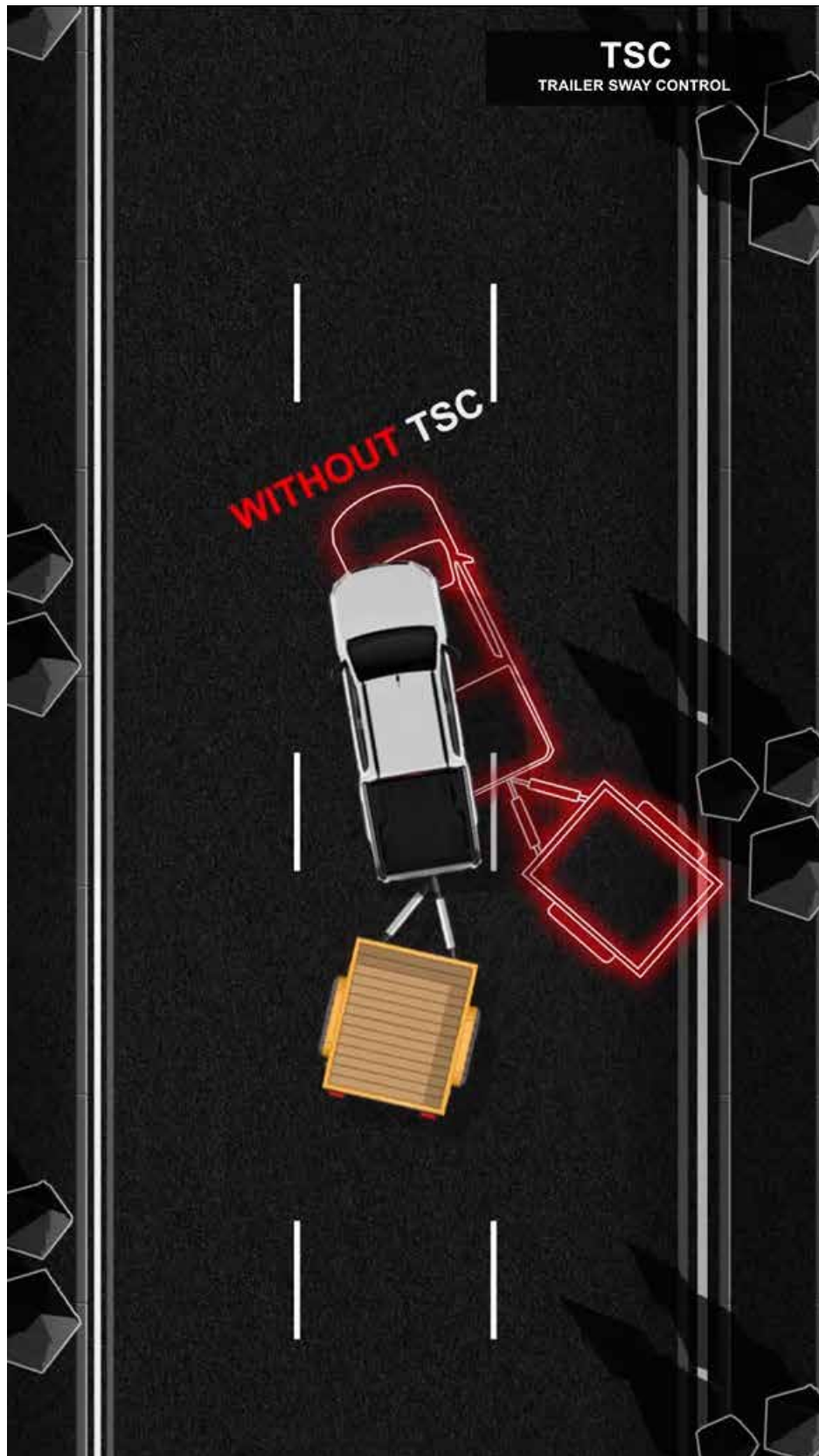
Die Böschungswinkel vorne und hinten wurden signifikant verbessert, dies auch Dank den in der Karosserie integrierten Stossstangen.

ZUG

KRAFT

ISUZU hat als erster Hersteller überhaupt die Anhäng-
erlast von 3'500 kg serienmässig eingeführt. Der kurze
erste Gang erlaubt ein optimales Losfahren, auch bei
maximaler Ladung. Die TSC-Funktion erlaubt ein siche-
res Ziehen, auch bei hoher Geschwindigkeit und agiert
direkt auf die Bremsen Ihres D-Max, sobald der Anhänger
zu schwenken beginnt (z.B. bei starkem Seitenwind).





FAHR

KOMFORT

Die Kabinenstruktur, das Chassis und die Aufhängungen wurden komplett neu überdacht. Das neuartige eingesetzte Eisen bieten hohe Robustheit bei gleichzeitiger Gewichtsreduktion. Das Chassis wurde mit einer zusätzlichen Traverse ausgestattet und erhöht die Sicherheit bei Seitenkollisionen und verfügt um eine um 20% höhere Torsionsfähigkeit. Dank der neuen Kabinenstruktur und der neuen Aufhängung wurden auch die Vibrationen und Lärmemissionen stark reduziert.

20



N 60 VERSIONEN:
B
BB
F
FF
NAMIBIA
CREW **Manuell/Automat**



Aufhängung

Die vordere, unabhängige Federung wurde für einen optimalen Fahrkomfort vollkommen erneuert und bietet zusammen mit den ebenfalls verbesserten hinteren Blattfedern (3 Stück je Seite) für eine stabile und sichere Fahrt, auch in einer kurvenreichen Umgebung.



Bremsen vorne

Die vorderen Bremsscheiben sind Luftgekühlt und haben gegenüber dem Vorgängermodell einen grösseren Umfang (+20 mm).



Bereifung

Die Standardbereifung des neuen D-MAX N60 ist breiter als das Vorgängermodell (+10mm) und trägt mit der Technologie "Low Rolling Resistance" zur Verbrauchsreduktion bei.



Bremsen hinten

Die hinteren Bremsen sind Trommelbremsen. Die Mischung zwischen Scheiben- und Trommelbremsen bieten maximale Sicherheit, auch bei voller Ladung.

ÄUSSERES

ATTRAKTIVES



22

Robust und Zuverlässig

Erhältlich Manuell oder als Automat wird der neue ISUZU D-Max N60 Crew BB, F und FF Ihr idealer Arbeitskumpel und Begleiter sein. Das neue aggressive Design, die erhöhte Wanne, die neuen Linien, sein aerodynamisches Aussehen und der geringere Verbrauch werden Sie überzeugen.



Thermische Frontscheibe
(IR – UVA – UVB)



Bi-LED-Scheinwerfer *



Regensensor



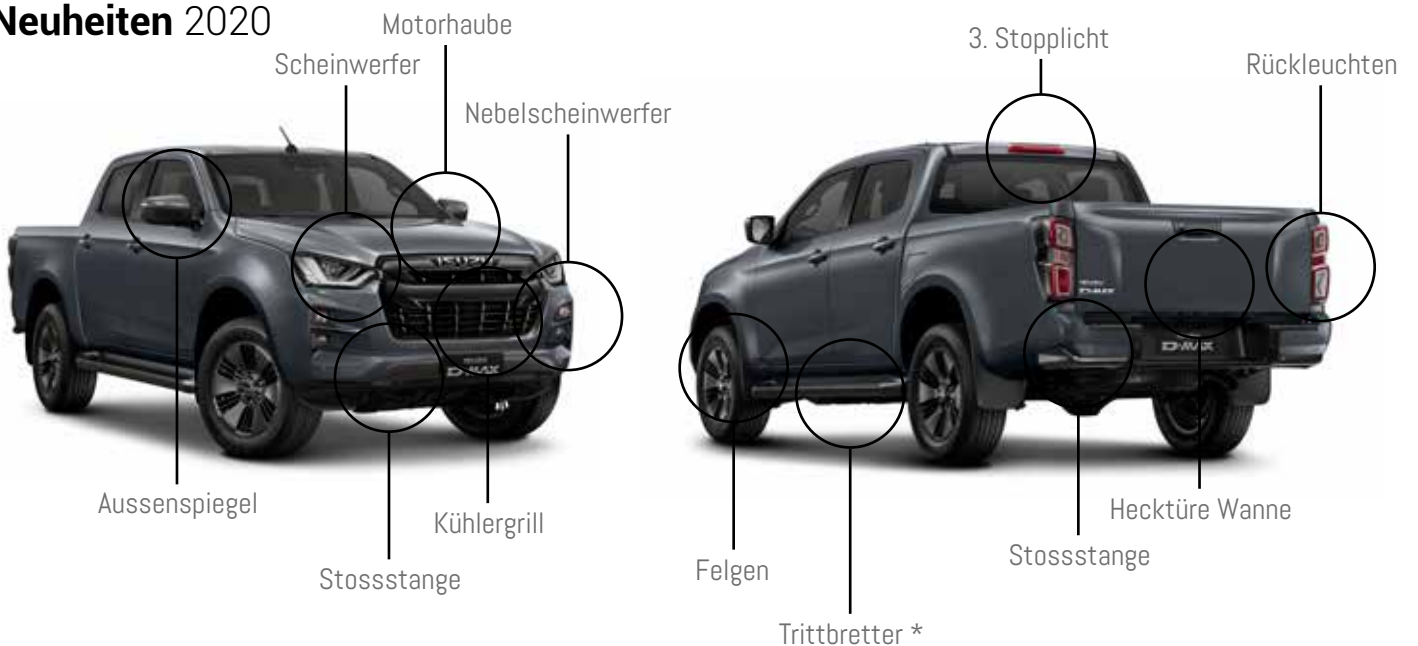
Scheibenwischerdüse integriert *

* Nur Versionen N60F und N60FF



Die Fotos sind nicht bindend. Die effektiven Fabrijce. Können vom Katalog abweichen.

Neuheiten 2020



ISUZU
D-MAX

NEUE LINIEN

24



Blinker mit Spurwechsel-Funktion

Durch leichtes Antippen des Blinkschalter leuchtet der Blinker 3x für einen sicheren Spurwechsel.

Die Fotos sind nicht bindend. Die effektiven Farbtöne können vom Katalog abweichen.

ISUZU



ISUZU
D-MAX



26

NEUE INNENAUSSTATTUNG

Details

Neues Design! Mehr Raum für einfacheres Ein- und Aussteigen. Angenehmer Innenraum. Mehrfache Positionsänderung des Fahrersitzes möglich (neu mit Lordosenstütze). Lenkrad Höhen- und Tiefenverstellbar inklusive Lenkradbedienung für optimalen Fahrtkomfort.

NB: Die Serienausstattung kann je nach Modell ändern.



Lenkrad Höhen- und Tiefenverstellbar.



Neu gestaltete Instrumententafel



Elektrische Servolenkung. Geschwindigkeitsoptimiert, heisst leichte Steuerung bei tiefer Geschwindigkeit und straffere Steuerung bei hoher Geschwindigkeit.



Multimediasystem 7".



Multimediasystem 9".



Automatische Klimaanlage Bi-zone.



Manuelle Klimaanlage.



Brillenhalter integriert



Ablagefach im Armaturenbrett

28



Sitz mit Antivibrationsschaum.



Integrierter Flaschenhalter.



Fahrersitz elektrisch heizbar. Ausser Version N60B



8 Airbag.



Stoffsitze



Qualitätsstoffsitze.



Sitze in Leder/Kunstleder



Ablagefächer unter den Rücksitzen.



Einstiegshilfe-Griff vorne und hinten



Elektrische Sitzverstellung
(Verfügbar auf den Versionen F und FF)















SICHERHEIT

AKTIVE

Bei uns kommen Sie immer an erster Stelle

Der neue ISUZU D-Max N60 Crew verfügt über fortschrittliche Sicherheitssysteme: Antiblockiersystem (ABS), Stabilitätskontrolle (TCS), Totwinkel-Assistent (BSM), Notspurhaltung (ELK), Querverkehrswarner hinten (RCTA), Kollisionswarner (FCW), Spurhalteassistent (LKAS), Beschleunigungsreduktion (MAM) und adaptiver Tempomat (ACC) für den Automat, Notbremsassistent (AEB), Verkehrszeichenerkennung (TSR), manueller Geschwindigkeitsbegrenzer (MSL), Intelligenter Geschwindigkeitsbegrenzer (ISL), Fahrerüberwachung, Spurhalteassistent (LDWS), Spurhalteassistent mit aktivem Lenkeingriff (LDP), Multi Collision Brake und das Notsystem e-Call. ISUZU D-Max N60 Crew verfügt desweiteren über Lenkradbedienungen für das Radio, die Telefon-Freisprechanlage und den Tempomat mit Geschwindigkeitsbegrenzer.

NB: Die Sicherheitssysteme können je nach Modell variieren.

30		ABS		ELK		BSM und RCTA
		FCW, AEB, Turning assist		Automatisches Abblendlicht AHB		ESC mit TCS
		Verkehrszeichenerkennung TSR		Automatisches Licht		ACC
		Intelligenter Geschwindigkeitsbegrenzer ISL		MCB Multi collision brake		MAM
		Manueller Geschwindigkeitsbegrenzer MSL		LDWS, LDP		LKAS



BSM – Totwinkelassistent



Sensoren hinten



Parksensoren vorne und hinten



32

SICHERHEIT

PASSIVE

Innenausstattung

Alle Modelle verfügen über 8 Airbag, sind mit einem Knieairbag ausgestattet und haben neu zusätzlichen auch einen Zentralairbag, welcher zwischen den beiden Vordersitzen plaziert ist.



8 Airbag



Beifahrerairbag deaktivierbar



ESS: Notbremssignal. Die Rückblinker warnen den hinteren Fahrer vor einer Notbremsung und Gefahr.



Die Fotos sind nicht bindend. Die effektiven Farböne können vom Katalog abweichen.

Gebaut für den harten Einsatz

Die Kabinenstruktur, das Chassis und die Aufhängungen wurden komplett neu überdacht. Das neuartige eingesetzte Eisen bieten hohe Robustheit bei gleichzeitiger Gewichtsreduktion. Das Chassis wurde mit einer zusätzlichen Traverse ausgestattet und erhöht die Sicherheit bei Seitenkollisionen und verfügt um eine um 20% höhere Torsionsfähigkeit.

ISUZU
D-MAX




N 60
NAMIBIA
CREW **Manuell/Automat**

VERSIONEN
B
BB
FF

Die Fotos sind nicht bindend. Die effektiven Farbtöne können vom Katalog abweichen.

MODERN

PRAKTISCH



Batterie Überwachungsfunktion

Bei ausgeschalteter Zündung schalten sich die Abblendlichter und Seitenlichter automatisch aus (um ein entladen der Batterie zu vermeiden), sobald die Fahrertür geöffnet oder alle Türen per Fernbedienung geschlossen werden.



Welcome Light

Nähert sich der Fahrer dem Fahrzeug schalten sich die Innenlichter automatisch ein (bei einer Distanz von maximum 2 Meter).



Automatische Tüschliessung

Schliesst automatisch wenn man sich auf über 3 Meter vom Fahrzeug entfernt.



PESS-System mit Anti Relay attack

Öffnung des Fahrzeuges und starten des Motors aus kurzer Distanz. Das Fahrzeug ist mit Anti Relay attack ausgestattet und somit vor externen Hackerangriffen besser geschützt.



Cruise control

Erlaubt die Tempoeinstellung für sicheres und bequemes Fahren. Beim Automat ist dieser auch adaptiv und passt sich der vorderen Fahrzeuggeschwindigkeit an.



Follow me home

Beim Abschalten des Fahrzeuges bleiben die Scheinwerfer 30 Sekunden an und beleuchten die mittelbare Umgebung



RUND UM DIE UHR

ZU IHRER VERFÜGUNG



Die Fotos sind nicht bindend. Die effektiven Farbtöne können vom Katalog abweichen.



N 60 VERSIONEN:
B
BB
F
FF
NAMIBIA
CREW **Manuell/Automat**



FARBEN

VERFÜGBARE

Jeder hat seine Lieblingsfarbe.
Wir haben auf jeden Fall die
passende für Sie bereit.



Red Spinel



Galena Gray

38



Valencia Orange



Mercury Silver



Sapphire Blue



Obsidian Gray



Splash White



Onyx Black



Silky White (Verfügbar in den Versionen N60F und N60FF)

AUSSTATTUNG

VERFÜGBARE

Fahrkomfort	N 60 B	N 60 BB	N 60 F	N 60 FF
Start&Stop	•	•	•	•
Geschwindigkeitsregulator	•	•	•	•
Adaptive Geschwindigkeitsregelanlage (nur A/T)	•	•	•	•
Lenkradbedienung	•	•	•	•
Aussenspiegel elektrisch einklappbar	•	•	•	•
Thermische Frontscheibe (IR-UVA-UVB)	•	•	•	•
Nebelscheinwerfer hinten	•	•	•	•
Lenkrad Höhen- und Tiefenverstellbar	•	•	•	•
Geschwindigkeitsbegrenzer (60 - 180km/h)	•	•	•	•
Berganfahr- und Bergabfahrassistent (HSA-HDC)	•	•	•	•
Klimaanlage	•	•		
Bi-Zone Klimaanlage			•	•
Lordosenstütze Fahrersitz verstellbar	•	•	•	•
Fahrersitz 6-stufig verstellbar	•	•		
Fahrersitz 8-stufig elektrisch verstellbar			•	•
Vordersitze beheizt		•	•	•
Halogen-Nebelscheinwerfer vorne		•	•	
LED-Nebelscheinwerfer vorne			•	•
Mechanische Differenzialsperre		•	•	•
Parksensoren hinten		•	•	
Parksensoren vorne und hinten			•	•
Rückwärtskamera			•	•
Rückspiegel automatisch abblendbar				•
Frontscheinwerfer Bi-LED			•	•
Rückscheinwerfer LED Dual Sonic			•	•
Scheinwerferhöhe automatisch verstellbar				•
Sitze in Leder und Kunstleder			•	•
Anlasser Start / Stopp-Knopf			•	•



CREW **Manuell/Automat**

Innenraum-Komfort	N 60 B	N 60 BB	N 60 F	N 60 FF
Mit Fernbedienung abschliessbar	•	•	•	•
Einstiegshilfe-Griffe vorne und hinten	•	•	•	•
Follow-Me-Home	•	•	•	•
Automatisches Abschalten des Lichtes	•	•	•	•
Aussenspiegel elektrisch einklappbar		•	•	•
Lüftung hinten			•	•
Welcome Light			•	•
Türen automatisch abschliessbar			•	•
Alarmsystem			•	•

Fahrsicherheit	N 60 B	N 60 BB	N 60 F	N 60 FF
Antiblockiersystem (ABS)	•	•	•	•
Kollisionswarner (FCW)	•	•	•	•
Notbremsassistent (AEB)	•	•	•	•
Beschleunigungsreduktion (MAM) nur A/T	•	•	•	•
Notbremssignal (ESS)	•	•	•	•
Verkehrszeichenerkennung (TSR)	•	•	•	•
Manueller Geschwindigkeitsbegrenzer (MSL)	•	•	•	•
Intelligenter Geschwindigkeitsbegrenzer (ISL)	•	•	•	•
Stabilitätskontrolle mit TCS	•	•	•	•
Fahrerüberwachung	•	•	•	•
Spurhalteassistent (LDWS)	•	•	•	•
Spurhalteassistent mit aktivem Lenkeingriff (LDP)	•	•	•	•
Aktiver Spurhalteassistent (LKAS) nur A/T	•	•	•	•
Multi Collision Brake	•	•	•	•
Scheibenwischer mit Regensensor	•	•	•	•
Heckscheibe elektrisch beheizt	•	•	•	•
Notruf e-Call	•	•	•	•
8 Airbag	•	•	•	•
Beifahrerairbag deaktivierbar	•	•	•	•
Automatisches Abblendlicht	•	•	•	•
Totwinkel-Assistent (BSM)	•	•	•	•
Scheibenwischer mit Regensensor			•	•
Querverkehrswarner hinten (RCTA)	•	•	•	•
Notspurhaltung (ELK)	•	•	•	•

Innen- und Aussenausstattung	N 60 B	N 60 BB	N 60 F	N 60 FF
Kühlergrill unlackiert	•			
Kühlergrill in Mattgrau		•		
Kühlergrill verchromt			•	
Kühlergrill in Metallic-Lackierung				•
Vordere Stossstange unlackiert	•			
Vordere Stossstange in Farbe		•	•	
Vordere Stossstange verziert				•
Hintere Karosserieintegrierte Stossstange unlackiert		•	•	•
Hintere Stossstange in Farbe	•			
Türhebel unlackiert		•		
Vordere Türhebel in Silber			•	
Türhebel verchromt				•
Türhebel in Grau metallisiert	•			
Türhebel hinten mit Schloss unlackiert		•	•	
Türhebel hinten mit Schloss in Silber				•
Türhebel mit Schloss hinten verchromt	•			
Türhebel mit Schloss hinten metallisiert		•	•	•
Stahlfelgen	•			
Alufelgen (SILVER)		•		
Alufelgen (MACHINING)			•	
Alufelgen (MATT DARK GRAY met.)				•
Aussenspiegel unlackiert	•			
Aussenspiegel Zweifarbig Wagenfarbe/Schwarz mit integriertem Blinker		•		
Aussenspiegel Zweifarbig Chrom/Schwarz mit integriertem Blinker			•	
Aussenspiegel Zweifarbig metallisiert/schwarz mit integriertem Blinker				•
A-Säule in Schwarz			•	•
Scheibenheber-Knöpfe in Chrome-Matt			•	•
Instrumententafel verziert			•	•
Verteilergetriebe-Knopf Schwarz-Glanz mit Chromverzierung			•	•
Schalthebel in Leder mit Verzierungen			•	•
Schalthebel in Urethan	•	•		
Handbremse mit Chrom-Knopf			•	•

Deluxe-Armaturenbrett mit zentralem Handschuhfach		•		
Deluxe-Armaturenbrett mit zentralem Handschuhfach und sichtbare Nähte			•	•
Verziertes Lenkrad in Urethan	•	•		
Lederlenkrad verziert			•	•
Seitliche Trittbretter in Silber			•	
Seitliche Trittbretter in Grau				•

Audio	N 60 B	N 60 BB	N 60 F	N 60 FF
Radio DAB 2-Din mit CD, USB und Bluetooth	•	•		
Display Multimedial Touch 7", mit AUX, USB, Android Auto, Apple CarPlay mit WI-FI und Bluetooth, und Miracast, DAB+, Karten und Navigation über Apple Carplay/Android Auto MirrorLink			•	
Display Multimedial Touch 9", mit AUX, USB, Android , Apple CarPlay mit WI-FI und Bluetooth, MirrorLink und Miracast, DVD, DAB+, Karten und Navigation über Apple Carplay/Android Auto				•
Lautsprecher Türen vorne	•	•	•	•
Lautsprecher im Dachhimmel integriert		•	•	•
Tweeter			•	•
Lautsprecher im Dachhimmel integriert				•



Für weitere Informationen:

www.isuzu.ch
www.isuzu.it
www.isuzu.fr
www.isuzu.es
www.isuzuromania.com.ro
www.isuzutrucks.cz
www.isuzutrucks.sk
www.isuzutrucks.pl
www.isuzutrucks.hu
www.isuzu.si



ISUZU behält sich das Recht vor, spezifikationen oder Ausstattungen ohne vorankündigung zu ändern. Die Details der in diesem Katalog erwähnten Spezifikationen oder Ausstattungen können an den lokalen Marktverhältnissen und Gesetze angepasst werden. Bitte informieren Sie sich bei Ihrem lokalen ISUZU-Händler. Bemerkung : die Fotos sind nicht bindend. Die effektiven Farbtöne können vom Katalog abweichen.

Midi Europe empfiehlt:

