

DER NEUE MOVANO

FAHRGESTELL- UND AUFBAUVARIANTEN



GEBAUT FÜR DIE ARBEIT.

Neben einer guten Organisation und zuverlässigen Mitarbeitern sind leistungsfähige Fahrzeuge, die für das jeweilige Anforderungsprofil massgeschneidert sind, eine wichtige Voraussetzung für das reibungslose Funktionieren der Arbeitsabläufe. Dies gilt für die unterschiedlichsten Branchen und Gewerbebezüge.

Die Fahrgestellvarianten des Opel Movano sind mit Einzel- oder Doppelkabine, Vorder- oder Hinterradantrieb, Einzel- oder Doppelbereifung, in drei Fahrzeuglängen und mit einem maximalen zulässigen Gesamtgewicht von bis zu 4,5 t verfügbar. Ergänzt wird das Produktangebot durch branchenspezifische Aufbauten wie Werksbrücke, Koffer und Kipper sowie die in 5 Leistungsstufen verfügbaren wirtschaftlichen Motoren. Perfekte Ergonomie in der Fahrerkabine und bei den Aufbauten macht die Movano Fahrgestelle zu Ihrem idealen Geschäftspartner.

Die Abbildungen in diesem Prospekt enthalten teilweise auch Sonderausstattungen, die nicht zum serienmäßigen Lieferumfang gehören. Der Inhalt entspricht dem Stand bei Drucklegung. Wir behalten uns Änderungen von Konstruktion und Ausstattung vor. Bitte kontaktieren Sie Ihren Opel Partner für die aktuellsten Informationen.





GEBAUT FÜR JEDE HERAUS- FORDERUNG.

Der neu designte Kühlergrill macht einen eleganten Eindruck. Wenn schwere Lasten zu Ihrem Alltag gehören, werden Sie die Kraft des Hinterradantriebs zu schätzen wissen. Die Ausführungen mit Einzel- und Doppelkabine sind in drei Fahrzeuglängen sowie mit Einzel- oder Doppelbereifung hinten erhältlich. Der Opel Movano ist mit einem zulässigen Gesamtgewicht von bis zu 4500 kg verfügbar.





GEBAUT, UM FÜR ALLES BEREIT ZU SEIN.

Als Fahrer eines Opel Movano haben Sie Ihr Büro immer dabei. Dafür sorgen zwei praktische USB- und 12-V-Stromanschlüsse sowie die vielen komfortablen Aufbewahrungsmöglichkeiten: verschliessbares Ablagefach, ausziehbares FlexTray-Handschuhfach oder die Ablagefächer für 1,5-Liter-Flaschen.

Alles ist vom Fahrersitz aus leicht zu erreichen.



Türablagefächer. Lagern Sie Trinkflaschen mit bis zu 1,5 l in den geräumigen Fächern der Seitentüren.



FlexTray-Handschuhfach. Im schliessbaren Handschuhfach behalten Sie Gegenstände stets in Reichweite.



Wireless Charging. Legen Sie Ihr Smartphone einfach in das vorgesehene Fach, um den Akku kabellos aufzuladen.

Einstellbarer Bürotisch. Nutzen Sie den Opel Movano Cargo als mobiles Büro. Der linke Sitz der Multifunktions-Beifahrer-Doppelsitzbank dient als schwenkbare Stellfläche für einen Laptop.



Ablagefach auf Amaturenbrett. Während der Fahrt Ordnung zu halten ist ganz einfach: Lagern Sie wichtige Dinge in den oberen Fächern.




Ausklappbare Ablagefläche. Vor dem Beifahrersitz lassen sich ein klappbares Tablet und ein Getränkehalter anbringen.



GEBAUT, UM ALLES MITZUNEHMEN.

Wenn Sie mehr als drei Sitze benötigen, ist der Opel Movano mit Doppelkabine die erste Wahl. Die Rückbank bietet nicht nur grossen Stauraum unterhalb der Sitzfläche, sondern auch genügend Platz für vier Kollegen, inklusive Schutz durch Kopfstützen und Sitzgurte. Die Ausführung als Doppelkabine ist mit Hinterradantrieb in drei Fahrzeuglängen und mit Vorderradantrieb in zwei Fahrzeuglängen verfügbar.







GEBAUT, UM SAUBERE ARBEIT ZU LEISTEN.

In Sachen Beförderungseffizienz sind die neuen Euro 6d-TEMP und Euro Vld Motoren mit BiTurbo-Technologie kaum einzuholen. Die Produktivität Ihres Gewerbes steigt dank der starken Motorleistung und dem geringen Treibstoffverbrauch.

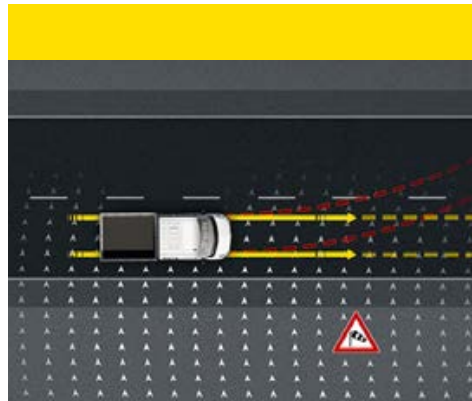


GEBAUT, WEIL SICHERHEIT VORGEHT.

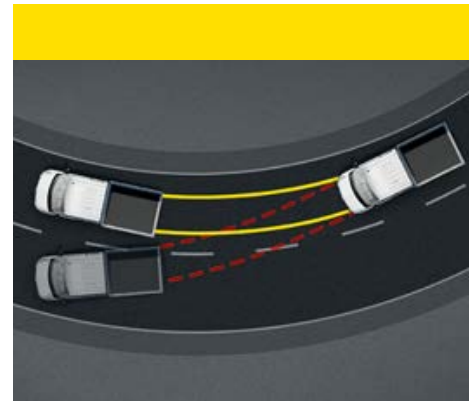
Bei der Beförderung von Personen oder dem Transport der Ladung hat Sicherheit oberste Priorität. Deshalb gibt es im Opel Movano neben ESP®, ABS, Fahrerairbag und Drei-Punkte-Sicherheitsgurten für alle Passagiere auch einen Airbag für den Beifahrer. Der Seitenwind-Assistent sorgt serienmässig für Stabilität. Auf Wunsch entlastet der Opel Movano den Fahrer auch mit hilfreichen Assistenzsystemen wie automatischem Abblendlicht, Abbiegelicht und Regensensor.



Spur- und Fernlicht-Assistent. Warnt akustisch vor unbeabsichtigtem Verlassen der Fahrspur und steuert selbstständig das Ein- und Ausschalten des Fernlichts.



Seitenwind-Assistent. Erkennt automatisch Seitenwindturbulenzen und stabilisiert das Fahrzeug.





ESP®. Das elektronische Stabilitätsprogramm mit Berg-Anfahr-Assistent, Anhänger-Stabilisierungsprogramm und optimierter Traktionskontrolle hält den Opel Movano in kritischen Fahrsituationen auf Kurs. Das Ansprechverhalten wird adaptiv dem Beladungszustand angepasst.

Fahrgestell mit Einzelkabine.

Die Fahrgestellvarianten des Opel Movano sind universelle Grundlage für Spezialfahrzeuge unterschiedlichster Art – vom integrierten Kühlfahrzeug bis zum Autotransporter mit Knick-Chassis.

Das Basisfahrzeug ist bestellbar mit Einzel- und Doppelkabine und mit Hinterradantrieb in Fahrzeuglänge L2, L3 und L4, mit Vorderradantrieb in L2 und L3. Der hintere Querträger ist verschraubt und kann mit wenig Aufwand versetzt werden, wenn der Rahmen verlängert werden soll.



Plattform-Fahrgestell.

Das Opel Movano Plattform-Fahrgestell hat einen extrem niedrigen Fahrzeugboden. Das ermöglicht ein besonders grosses Raumvolumen für den Aufbau mit komfortabler Stehhöhe und bequemem Zugang.



Fahrgestell mit Doppelkabine.

Die Doppelkabine bietet in der 2. Reihe Platz für 4 weitere Insassen mit zusätzlichem Stauraum unter den Sitzen. Mit Hinterradantrieb bestellbar in Fahrzeuglänge L2, L3 und L4, mit Vorderradantrieb in L2 und L3.

Plattform-Fahrgestell



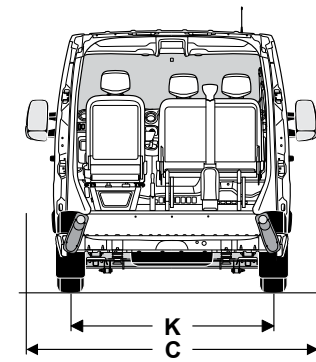
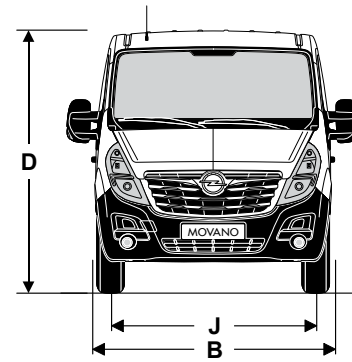
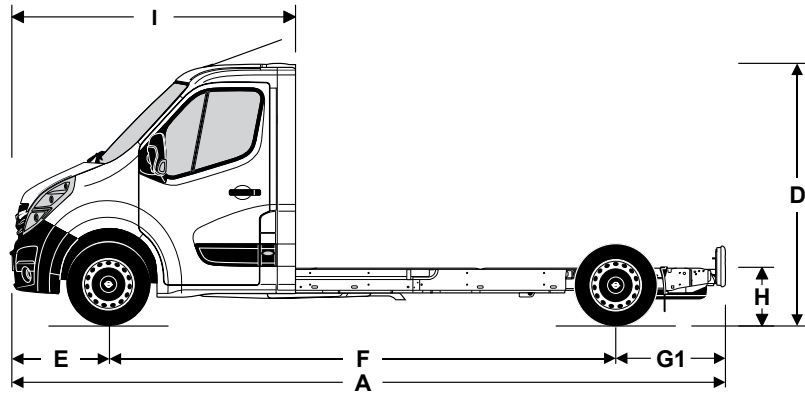
Fahrgestell Einzelkabine



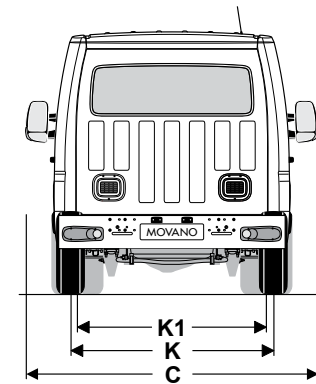
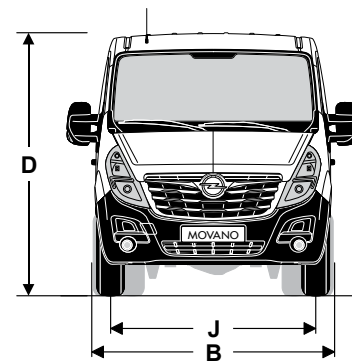
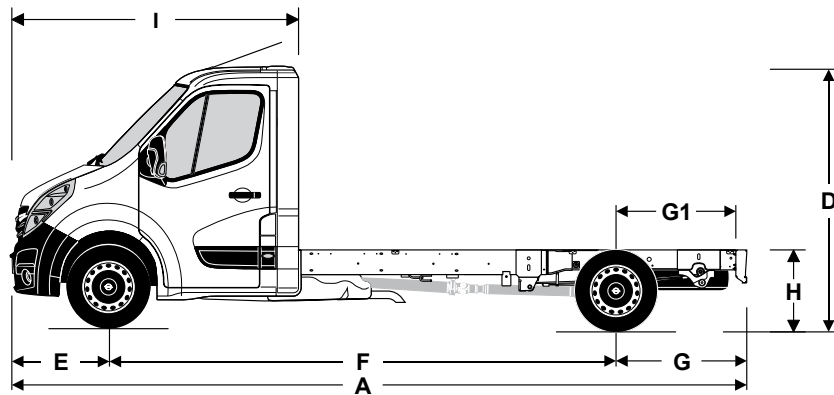
Fahrgestell Doppelkabine



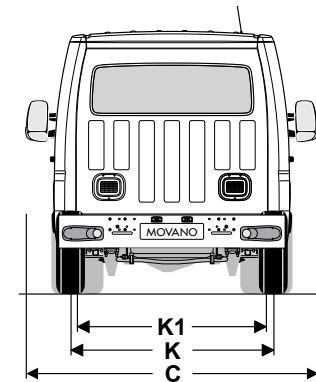
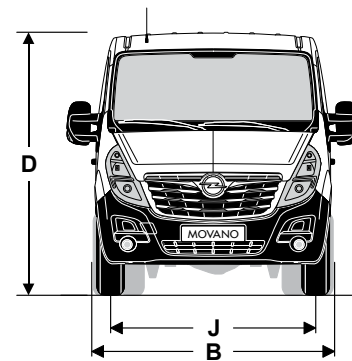
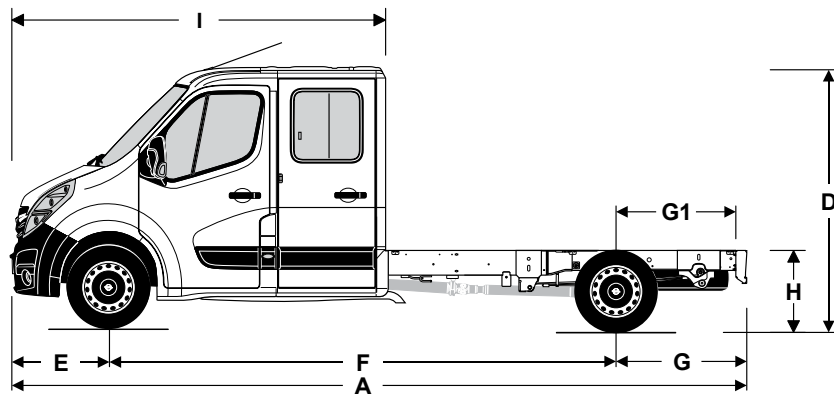
Plattform-Fahrgestell: Abmessungen

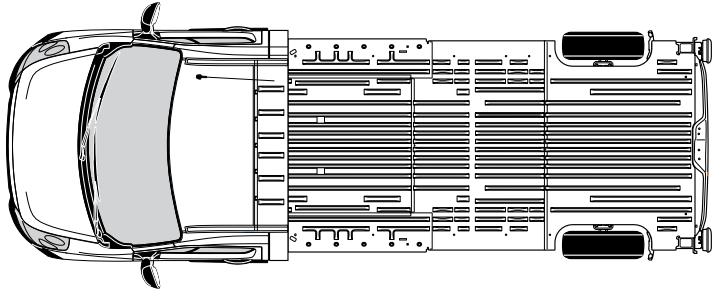


Fahrgestell Einzelkabine: Abmessungen

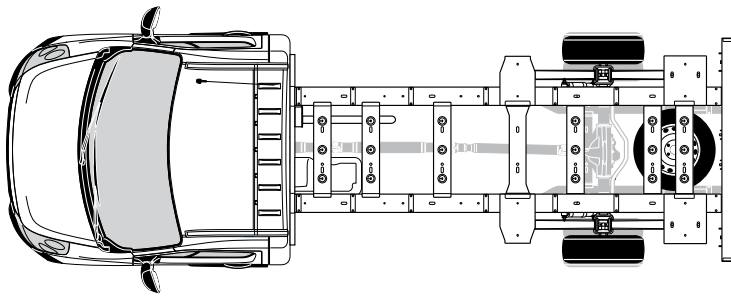


Fahrgestell Doppelkabine: Abmessungen

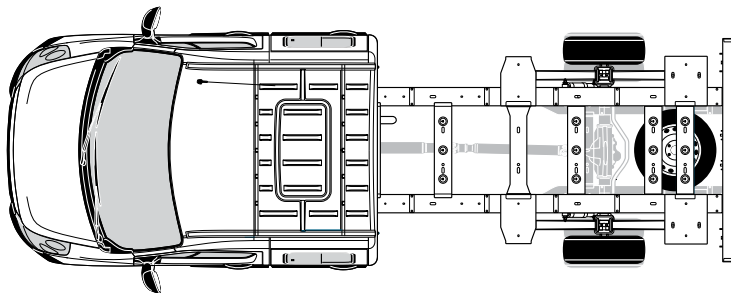




Abmessungen	Plattform-Fahrgestell Einzelkabine, FWD			
	L2H1	L2H2	L3H1	L3H2
A Länge	5530	5530	6180	6180
B Breite exkl. Aussenspiegel	2070	2070	2070	2070
C Breite inkl. Aussenspiegel	2470	2470	2470	2470
D Höhe	2270	2463	2264	2457
E Überhang vorn	842	842	842	842
F Radstand	3682	3682	4332	4332
G1 Überhang hinten exkl. Unterfahrschutz	1006	1006	1006	1006
H Ladekantenhöhe	585	584	583	583
I Kabinenlänge	2438	2438	2438	2438
J Spur vorn	1750	1750	1750	1750
K Spur hinten	1730	1730	1730	1730



Abmessungen	Fahrgestell Einzelkabine, FWD		Fahrgestell Einzelkabine, RWD			
	L2H1	L3H1	L2H1 SRW/DRW	L3H1 SRW	L3H1 DRW	L4H1 DRW
A Länge	5643	6293	5643	6293	6193	6843
B Breite exkl. Aussenspiegel	2070	2070	2070	2070	2070	2070
C Breite inkl. Aussenspiegel	2470	2470	2470	2470	2470	2470
D Höhe	2265	2258	2284	2276	2283	2273
E Überhang vorn	842	842	842	842	842	842
F Radstand	3682	4332	3682	4332	3682	4332
G Überhang hinten inkl. Unterfahrschutz	1119	1119	1119	1119	1669	1669
G1 Überhang hinten exkl. Unterfahrschutz	1025	1025	1025	1025	1575	1575
H Ladekantenhöhe	740	741	774/787	775	787	789
I Kabinenlänge	2458	2458	2458	2458	2458	2458
J Spur vorn	1750	1750	1750	1750	1750	1750
K Spur hinten	1730	1730	1730	1730	n.v.	n.v.
K1 Spur hinten mit Doppelbereifung	n.v.	n.v.	1612	n.v.	1612	1612



Abmessungen	Fahrgestell Doppelkabine, FWD		Fahrgestell Doppelkabine, RWD			
	L2H1	L3H1	L2H1 SRW	L3H1 SRW	L3H1 DRW	L4H1 DRW
A Länge	5643	6293	5643	6293	6193	6843
B Breite exkl. Aussenspiegel	2070	2070	2070	2070	2070	2070
C Breite inkl. Aussenspiegel	2470	2470	2470	2470	2470	2470
D Höhe	2272	2263	2295	2285	2301	2286
E Überhang vorn	842	842	842	842	842	842
F Radstand	3682	4332	3682	4332	3682	4332
G Überhang hinten inkl. Unterfahrschutz	1119	1119	1119	1119	1669	1669
G1 Überhang hinten exkl. Unterfahrschutz	1025	1025	1025	1025	1575	1575
H Ladekantenhöhe	732	736	764	768	780	781
I Kabinenlänge	3208	3208	3208	3208	3208	3208
J Spur vorn	1750	1750	1750	1750	1750	1750
K Spur hinten	1730	1730	1730	1730	n.v.	n.v.
K1 Spur hinten mit Doppelbereifung	n.v.	n.v.	n.v.	n.v.	1612	1612

Alle Abmessungen in mm.

Plattform-Fahrgestell, Fahrgestell Einzel- und Doppelkabine: Gewichte

Opel Movano Plattform-Fahrgestell, Fahrgestell Einzel- und Doppelkabine: Varianten	Gewichtsklasse	Leergewicht ¹	Zuladung, max.	Achslast vorn, max.	Achslast hinten, max.	Anhängelast ungebremst	Anhängelast gebremst	Gesamt- zuggewicht	Wendekreis (Bordstein zu Bordstein/ Wand zu Wand) m
	kg	kg	kg	kg	kg	kg	kg	kg	m
Plattform-Fahrgestell									
Vorderradantrieb									
L2H1	3500	1697	1803	1850	2100	750	2500	6000	13,6/14,1
L2H2	3500	1711	1789	1850	2100	750	2500	6000	13,6/14,1
L3H1	3500	1719	1781	1850	2100	750	2500	6000	15,7/16,2
L3H2	3500	1735	1765	1850	2100	750	2500	6000	15,7/16,2
Fahrgestell Einzelkabine									
Vorderradantrieb									
L2H1	3500	1784	1716	1850	2100	750	2500	6000	13,6/14,1
L3H1	3500	1810	1690	1850	2100	750	2500	6000	15,7/16,2
Hinterradantrieb									
L2H1 Einzelbereifung	3500	1928	1527	1850	2300	750	2500	6000	13,6/14,1
L2H1 Doppelbereifung	3500 HD	2095	1405	1850	2800	750	3500	7000	13,6/14,1
L2H1 Doppelbereifung	4500	2095	2405	1850	3200	750	3000	7500	13,6/14,1
L3H1 Einzelbereifung	3500	1979	1521	1850	2300	750	2500	6000	15,7/16,2
L3H1 Doppelbereifung	3500 HD	2103	1397	1850	2800	750	3500	7000	13,6/14,1
L3H1 Doppelbereifung	4500	2095	2405	1850	3200	750	3000	7500	13,6/14,1
L4H1 Doppelbereifung	3500 HD	2133	1367	1850	2800	750	3500	7000	15,7/16,2
L4H1 Doppelbereifung	4500	2133	2367	1850	3200	750	3000	7500	15,7/16,2
Fahrgestell Doppelkabine									
Vorderradantrieb									
L2H1	3500	1990	1510	1850	2100	750	2500	6000	13,6/14,1
L3H1	3500	2034	1466	1850	2100	750	2500	6000	15,7/16,2
Hinterradantrieb									
L2H1 Einzelbereifung	3500	2164	1336	1850	2300	750	2500	6000	13,6/14,1
L3H1 Einzelbereifung	3500	2197	1303	1850	2300	750	2500	6000	15,7/16,2
L3H1 Doppelbereifung	3500 HD	2283	1217	1850	2800	750	3500	7000	13,6/14,1
L3H1 Doppelbereifung	4500	2283	2217	1850	3200	750	3000	7500	13,6/14,1
L4H1 Doppelbereifung	3500 HD	2352	1148	1850	2800	750	3500	7000	15,7/16,2
L4H1 Doppelbereifung	4500	2352	2148	1850	3200	750	3000	7500	15,7/16,2

¹ Minimales Fahrzeuggewicht gemäss Typprüfung, inkl. aller Betriebsflüssigkeiten, Bordwerkzeug und 90% Tankfüllung. Fahrgewicht und Sonderausstattungen sind nicht einbezogen. Das tatsächliche Fahrzeuggewicht kann je nach spezifischer Ausstattung variieren.

L: Radstand, 3 Varianten:

2 = mittel
3 = lang
4 = extralang

H: Dachhöhe, 2 Varianten:

1 = Standard
2 = mittel

FWD = Vorderradantrieb
RWD = Hinterradantrieb
SRW = Einzelbereifung
DRW = Doppelbereifung

OPEL MOVANO WERKSBRÜCKE.

- In zwei Fahrgestelllängen mit Frontantrieb erhältlich
- Drei Fahrgestelllängen mit Heckantrieb möglich
- Ladelänge von bis zu 4370 mm
- Gesamtgewicht von 3500 bis 4500 kg
- Auch als Doppelkabine erhältlich
- Stahl-Ladefläche mit harzbeschichtetem Holzboden
- Versenkte, einziehbare Zurrösen im Decksumfang
- Stabiles Kabinenschutzgitter mit Leiterhalterung
- Leiterhalterung für hintere Bordwand (optional) mit kleiner Werkzeugbox
- Schutzgitter für Rückleuchten





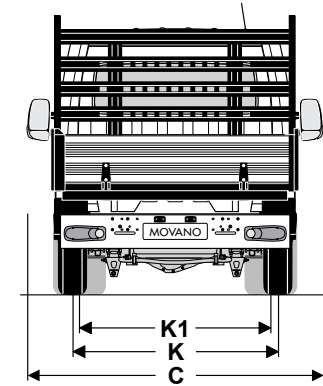
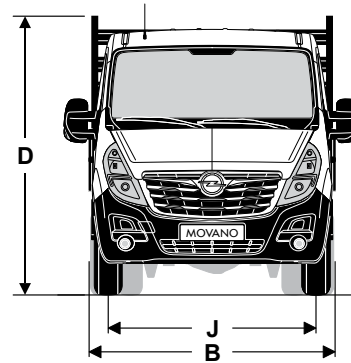
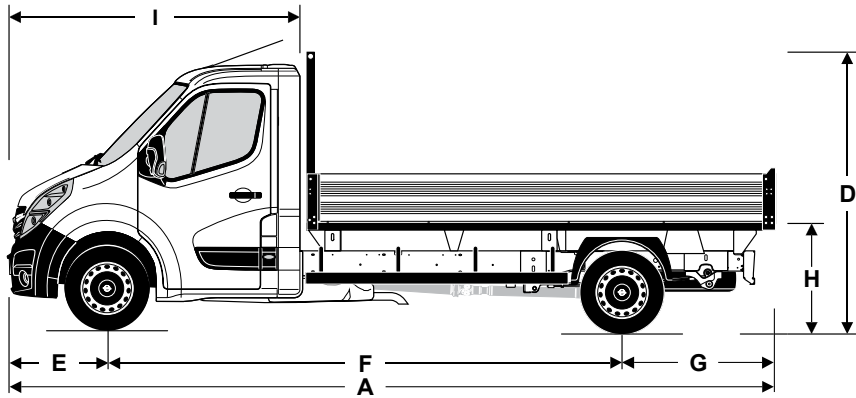
Werksbrücke Einzelkabine



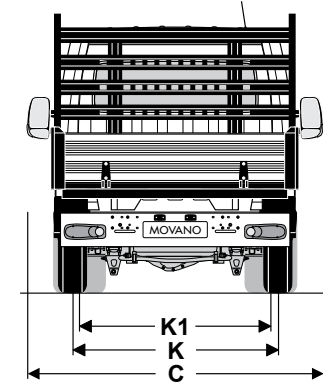
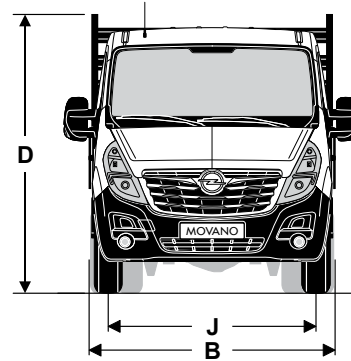
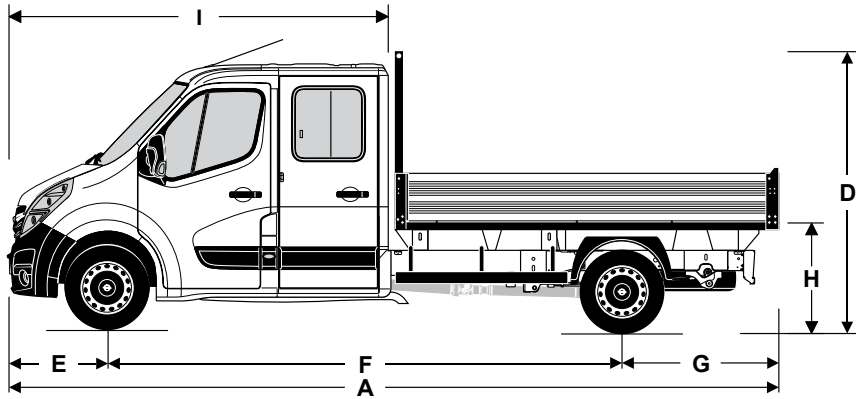
Werksbrücke Doppelkabine

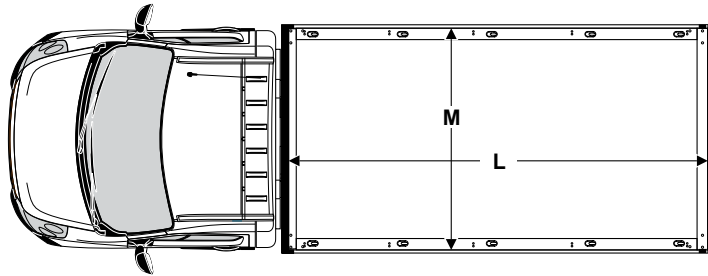


Werksbrücke Einzelkabine: Abmessungen

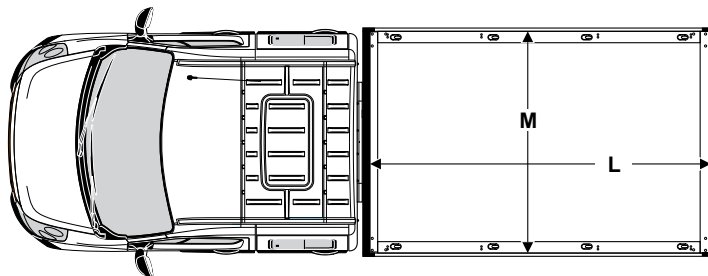


Werksbrücke Doppelkabine: Abmessungen





Abmessungen	Werksbrücke Einzelkabine, FWD		Werksbrücke Einzelkabine, RWD			
	L2H1	L3H1	L2H1 SRW	L3H1 SRW	L3H1 DRW	L4H1 DRW
A Länge	5749	6418	5749	6418	6299	6949
B Breite exkl. Aussenspiegel	2100	2100	2100	2100	2100	2100
C Breite inkl. Aussenspiegel	2470	2470	2470	2470	2470	2470
D Höhe	2350	2350	2350	2375	2375	2375
E Überhang vorn	842	842	842	842	842	842
F Radstand	3682	4332	3682	4332	3682	4332
G Überhang hinten	1225	1244	1225	1244	1775	1775
H Ladekantenhöhe	1026	1026	1026	1026	1026	1026
I Kabinenlänge	2458	2458	2458	2458	2458	2458
J Spur vorn	1750	1750	1750	1750	1750	1750
K Spur hinten	1730	1730	1730	1730	n.v.	n.v.
K1 Spur hinten mit Doppelbereifung	n.v.	n.v.	1612	n.v.	1612	1612
L Ladelänge	3170	3840	3170	3840	3720	4370
M Ladebreite	2040	2040	2040	2040	2040	2040



Abmessungen	Werksbrücke Doppelkabine, FWD		Werksbrücke Doppelkabine, RWD			
	L2H1	L3H1	L2H1 SRW	L3H1 SRW	L3H1 DRW	L4H1 DRW
A Länge	5749	6499	5749	6499	6398	7048
B Breite exkl. Aussenspiegel	2100	2100	2100	2100	2100	2100
C Breite inkl. Aussenspiegel	2470	2470	2470	2470	2470	2470
D Höhe	2350	2350	2350	2350	2375	2375
E Überhang vorn	842	842	842	842	842	842
F Radstand	3682	4332	3682	4332	3682	4332
G Überhang hinten	1225	1325	1225	1325	1874	1874
H Ladekantenhöhe	1026	1026	1026	1026	1026	1026
I Kabinenlänge	3208	3208	3208	3208	3208	3208
J Spur vorn	1750	1750	1750	1750	1750	1750
K Spur hinten	1730	1730	1730	1730	n.v.	n.v.
K1 Spur hinten mit Doppelbereifung	n.v.	n.v.	1612	n.v.	1612	1612
L Ladelänge	2420	3170	2420	3170	3070	3722
M Ladebreite	2040	2040	2040	2040	2040	2040

Alle Abmessungen in mm.

Werksbrücke: Gewichte

Opel Movano Werksbrücke: Varianten	Gewichtsklasse	Leergewicht ¹	Zuladung, max.	Achslast vorn, max.	Achslast hinten, max.	Anhängelast ungebremst	Anhängelast gebremst	Gesamt- zuggewicht	Wendekreis (Bordstein zu Bordstein/ Wand zu Wand)
	kg	kg	kg	kg	kg	kg	kg	kg	m
Werksbrücke Einzelkabine									
Vorderradantrieb									
L2H1	3500	2156	1344	1850	2100	750	2500	6000	13,6/14,1
L3H1	3500	2228	1272	1850	2100	750	2500	6000	15,7/16,2
Hinterradantrieb									
L2H1 Einzelbereifung	3500	2356	1144	1850	2300	750	2500	6000	13,6/14,1
L2H1 Doppelbereifung	3500	n.v.	1037	n.v.	n.v.	750	3500	n.v.	13,6/14,1
L2H1 Doppelbereifung	4500	n.v.	2037	n.v.	n.v.	750	3000	n.v.	13,6/14,0
L3H1 Einzelbereifung	3500	2391	1109	1850	2300	750	2500	6000	15,7/16,2
L3H1 Doppelbereifung	3500 HD	2491	1009	1850	2800	750	3500	7000	13,6/14,1
L3H1 Doppelbereifung	4500	2496	2004	1850	3200	750	3000	7500	13,6/14,1
L4H1 Doppelbereifung	3500 HD	2576	924	1850	2800	750	3500	7000	15,7/16,2
L4H1 Doppelbereifung	4500	2581	1919	1850	3200	750	3000	7500	15,7/16,2
Werksbrücke Doppelkabine									
Vorderradantrieb									
L2H1	3500	2313	1187	1850	2100	750	2500	6000	13,6/14,1
L3H1	3500	2384	1116	1850	2100	750	2500	6000	15,7/16,2
Hinterradantrieb									
L2H1 Einzelbereifung	3500	2471	1029	1850	2300	750	2500	6000	13,6/14,1
L3H1 Einzelbereifung	3500	2546	954	1850	2300	750	2500	6000	15,7/16,2
L3H1 Doppelbereifung	3500 HD	2642	858	1850	2800	750	3500	7000	13,6/14,1
L3H1 Doppelbereifung	4500	2642	1858	1850	3200	750	3000	7500	13,6/14,1
L4H1 Doppelbereifung	3500 HD	2626	874	1850	2800	750	3500	7000	15,7/16,2
L4H1 Doppelbereifung	4500	2626	1874	1850	3200	750	3000	7500	15,7/16,2

¹ Minimales Fahrzeuggewicht gemäss Typprüfung, inkl. aller Betriebsflüssigkeiten, Bordwerkzeug und 90% Tankfüllung. Fahrergewicht und Sonderausstattungen sind nicht einbezogen. Das tatsächliche Fahrzeuggewicht kann je nach spezifischer Ausstattung variieren.

L: Radstand, 3 Varianten:

2 = mittel
3 = lang
4 = extralang

H: Dachhöhe, 1 Variante:

1 = Standard

FWD = Vorderradantrieb
RWD = Hinterradantrieb
SRW = Einzelbereifung
DRW = Doppelbereifung





OPEL MOVANO KIPPER.

Der Opel Movano Kipper ist als Heck- oder 3-Seiten-Kipper mit einem zulässigen Gesamtgewicht von 3,5 t bis 4,5 t verfügbar. Die robust dimensionierte Kipphydraulik wird von einem 2-kW-Elektromotor angetrieben, der maximale Kippwinkel beträgt 50°. Mit Hinterradantrieb bestellbar in Fahrzeuglänge L2 und L3. Die L2-Version ist wahlweise mit Einzel- oder Doppelbereifung verfügbar. Die L3-Version mit Einzelkabine ist mit serienmässiger Doppelbereifung ausgestattet. Der Vorderradantrieb ist für beide Fahrzeuglängen L2 und L3 bestellbar. Die Doppelkabine ist hierbei standardmässig eine L3-Version.

- Heck- oder 3-Seiten-Kipper
- Heck-Kipper mit Aluminiumseitenwänden oder mit Stahlseitenwänden
- Ladeflächenbreite 2040 mm, Länge bis 3205 mm
- Ladefläche aus feuerverzinktem Stahl mit abriebfester Pulverbeschichtung
- Kabinenschutzgitter mit Leiterhalterung serienmässig
- Fernsteuereinheit mit Spiralkabel und Halterung in der Kabine
- Akustische Warnung beim Kippen
- Hintere Ladebordwand oben/unten aufklappend
- Ladebordwand wahlweise in Aluminium oder Stahl
- Leiterhalterung an hinterer Bordwand (optional)
- Version L3 Normalkabine serienmässig mit grosser Werkzeugbox hinter Fahrerkabine
- Schutzgitter für Rückleuchten
- Lackierung der Kipperseitenwände in Wagenfarbe (optional)

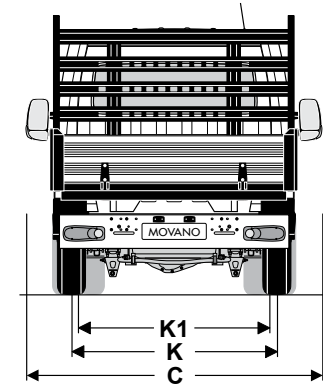
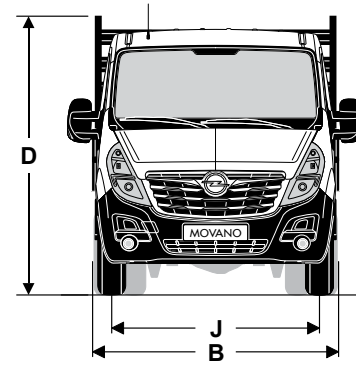
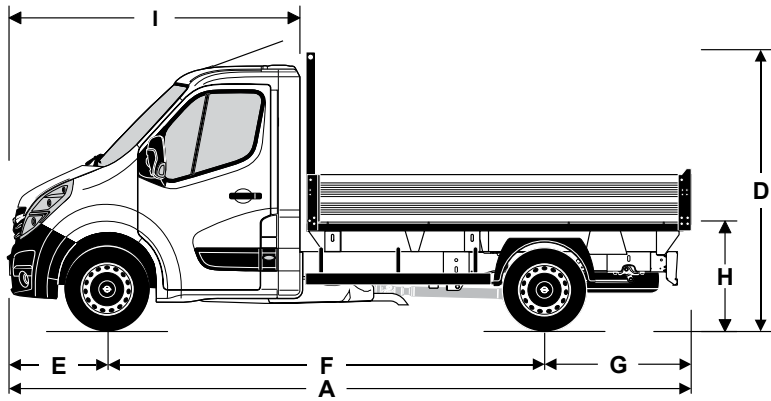
Kipper Einzelkabine



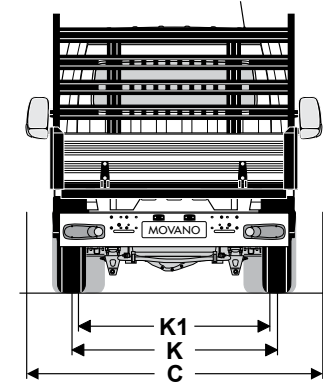
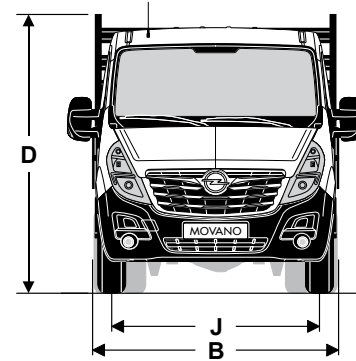
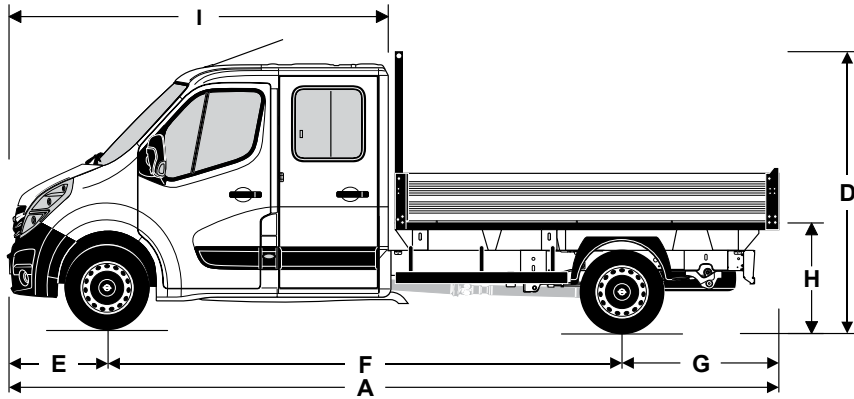
**Kipper
Doppelkabine**

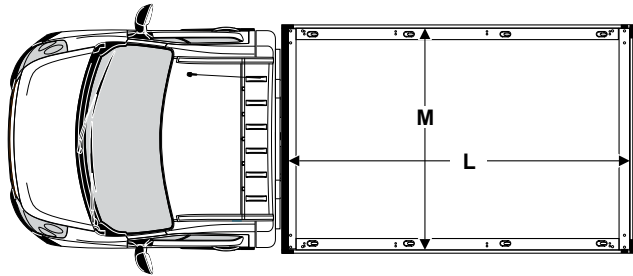


Kipper Einzelkabine: Abmessungen

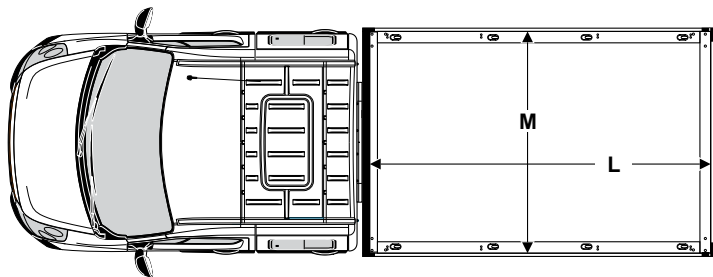


Kipper Doppelkabine: Abmessungen





Abmessungen	Kipper Einzelkabine, FWD	Kipper Einzelkabine, RWD		
	L2H1	L2H1 SRW	L2H1 DRW	L3H1 DRW
A Länge	5819	5819	5819	6389
B Breite exkl. Aussenspiegel	2100	2100	2100	2100
C Breite inkl. Aussenspiegel	2470	2470	2470	2470
D Höhe	2370	2400	2400	2400
E Überhang vorn	842	842	842	842
F Radstand	3682	3682	3682	3682
G Überhang hinten	1295	1295	1295	1865
H Ladekantenhöhe	1090	1090	1090	1090
I Kabinenlänge	2458	2458	2458	2458
J Spur vorn	1750	1750	1750	1750
K Spur hinten	1730	1730	n.v.	n.v.
K1 Spur hinten mit Doppelbereifung	n.v.	n.v.	1612	1612
L Ladelänge	3205	3205	3205	3180
M Ladebreite	2040	2040	2040	2040



Abmessungen	Kipper Doppelkabine, FWD	Kipper Doppelkabine, RWD	
	L3H1	L3H1 SRW	L3H1 DRW
A Länge	6539	6539	6438
B Breite exkl. Aussenspiegel	2100	2100	2100
C Breite inkl. Aussenspiegel	2470	2470	2470
D Höhe	2370	2370	2400
E Überhang vorn	842	842	842
F Radstand	4332	4332	3682
G Überhang hinten	1365	1365	1914
H Ladekantenhöhe	1090	1090	1090
I Kabinenlänge	3208	3208	3208
J Spur vorn	1750	1750	1750
K Spur hinten	1730	1730	n.v.
K1 Spur hinten mit Doppelbereifung	n.v.	n.v.	1612
L Ladelänge	3205	3205	3105
M Ladebreite	2040	2040	2040

Alle Abmessungen in mm.

Kipper: Gewichte

Opel Movano Kipper: Varianten	Gewichtsklasse	Leergewicht ¹	Zuladung, max.	Achslast vorn, max.	Achslast hinten, max.	Anhängelast, ungebremst	Anhängelast, gebremst	Gesamt- zuggewicht	Wendekreis (Bordstein zu Wand zu Wand) m
	kg	kg	kg	kg	kg	kg	kg	kg	
Kipper Einzelkabine									
Vorderradantrieb									
L2H1	3500	2381	1119	1850	2100	750	2500	6000	13,6/14,1
Hinterradantrieb									
L2H1 Einzelbereifung	3500	n.v.	1054	n.v.	n.v.	750	2500	n.v.	13,6/14,1
L2H1 Doppelbereifung	3500 HD	2531	839	1850	2800	750	3500	7000	13,6/14,1
L2H1 Doppelbereifung	4500	n.v.	1884	n.v.	n.v.	750	3000	n.v.	13,6/14,1
L3H1 Doppelbereifung	4500	n.v.	1620	n.v.	n.v.	750	3000	n.v.	13,6/14,1
L3H1 Doppelbereifung (mit Werkzeugbox)	3500 HD	2773	727	1850	2800	750	3500	7000	13,6/14,1
Kipper Doppelkabine									
Vorderradantrieb									
L3H1	3500	2511	989	1850	2100	750	2500	6000	15,7/16,2
Hinterradantrieb									
L3H1 Doppelbereifung	4500	2830	1670	1850	3200	750	3000	7500	13,6/14,1

¹ Minimales Fahrzeuggewicht gemäss Typprüfung, inkl. aller Betriebsflüssigkeiten, Bordwerkzeug und 90% Tankfüllung. Fahrergewicht und Sonderausstattungen sind nicht einbezogen. Das tatsächliche Fahrzeuggewicht kann je nach spezifischer Ausstattung variieren.

L: Radstand, 2 Varianten:

2 = mittel
3 = lang

H: Dachhöhe, 1 Variante:

1 = Standard

FWD = Vorderradantrieb

RWD = Hinterradantrieb

SRW = Einzelbereifung

DRW = Doppelbereifung

OPEL MOVANO KOFFERBAU.

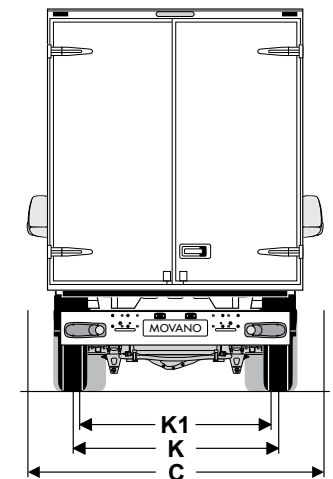
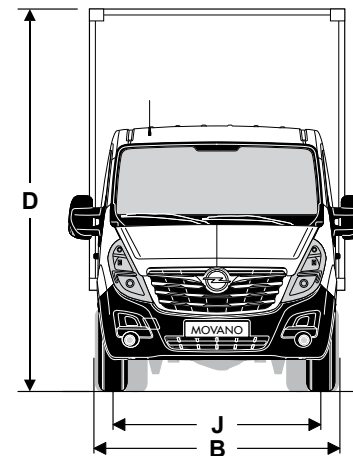
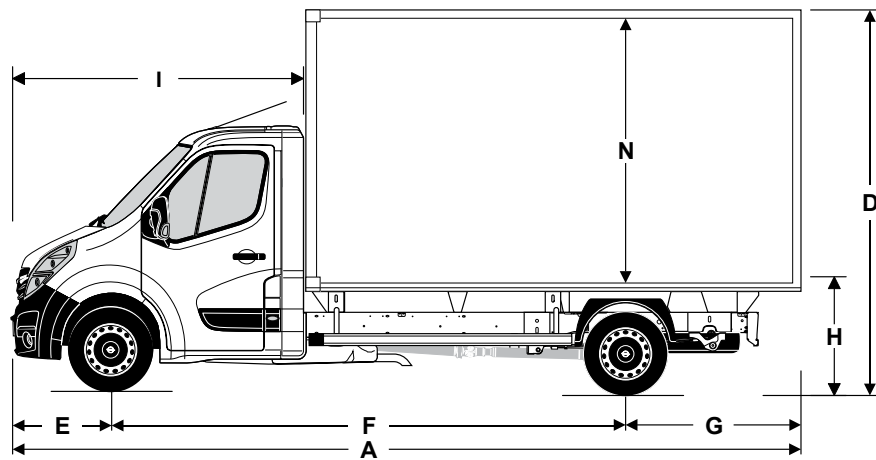
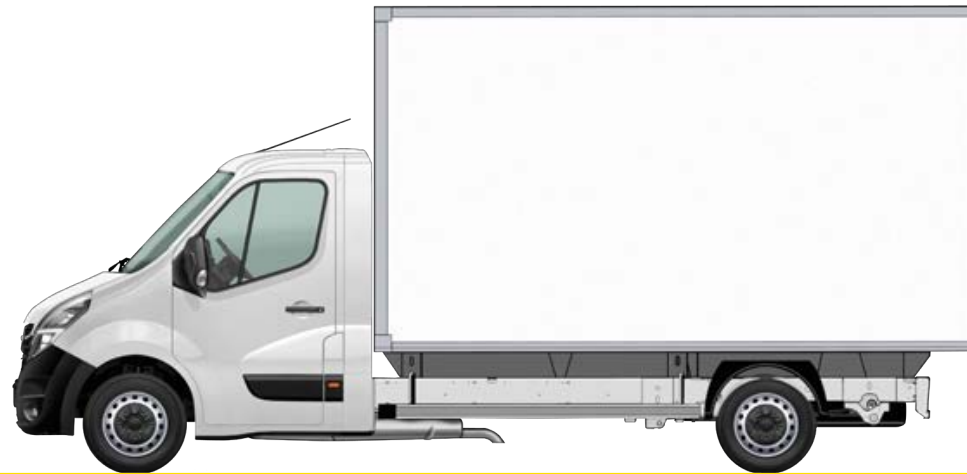
Der Opel Movano Kofferaufbau ist in 2 Grössen mit einem Ladevolumen von 20 m³ und 22 m³ verfügbar. Der leichte, aber stabile Aufbau besteht aus einem Aluminium-Gitterrahmen, der Zugang erfolgt über 2 Flügeltüren mit 270° Öffnungswinkel. Mit Hinterradantrieb bestellbar in Fahrzeuglänge L3 und L4, mit Vorderradantrieb in L3.

- Aluminiumaufbau mit Verkleidung aus hochwertigem Kunststoff
- Transparentes Dach
- Aufbaubündiger Spoiler auf Kabinendach (optional)
- Rutschfest beschichteter Laderaumboden
- Drei gepolsterte Schutzleisten an den Seitenwänden
- Holzverkleidung für Seitenwände mit Zurrleisten
- Ausklappbare Trittstufe
- Klapptür in rechter Seitenwand des Kofferaufbaus (optional)
- Rolltor-Kofferaufbau (optional)
- Laderaumlänge bis 4580 mm
- Laderaumbreite 2150 mm
- Laderaumhöhe 2200 mm





Kofferaufbau



Kofferaufbau: Gewichte und Abmessungen

Opel Movano Kofferaufbau: Varianten	Gewichtsklasse	Leergewicht ¹	Zuladung, max.	Achslast vorn, max.	Achslast hinten, max.	Anhängelast, ungebremst	Anhängelast, gebremst	Gesamt- zuggewicht	Wendekreis (Bordstein zu Bordstein/ Wand zu Wand) m
	kg	kg	kg	kg	kg	kg	kg	kg	
Vorderradantrieb									
L3H1 (20 m ³)	3500	2400	1100	1850	2100	750	2500	6000	15,7/16,2
Hinterradantrieb									
L3H1 Einzelbereifung (20 m ³)	3500	2560	940	1850	2300	750	2500	6000	15,7/16,2
L4H1 Doppelbereifung (20 m ³)	3500 HD	2735	765	1850	2800	750	3000	6500	15,7/16,2
L4H1 Doppelbereifung (20 m ³)	4500	2830	1670	1850	3200	750	3000	7500	15,7/16,2
L4H1 Doppelbereifung (22 m ³)	3500 HD	2760	740	1850	2800	750	3000	6500	15,7/16,2

¹Minimales Fahrzeuggewicht gemäss Typprüfung, inkl. aller Betriebsflüssigkeiten, Bordwerkzeug und 90% Tankfüllung. Fahrergewicht und Sonderausstattungen sind nicht einbezogen. Das tatsächliche Fahrzeuggewicht kann je nach spezifischer Ausstattung variieren.

L: Radstand, 2 Varianten:

3 = lang
4 = extralang

H: Dachhöhe, 1 Variante:

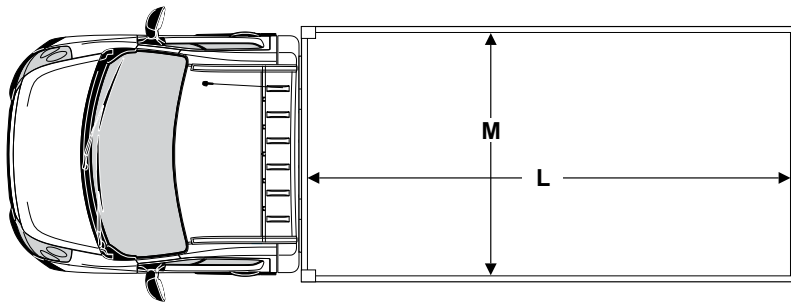
1 = Standard

FWD = Vorderradantrieb

RWD = Hinterradantrieb

SRW = Einzelbereifung

DRW = Doppelbereifung



Abmessungen	Kofferaufbau, FWD	Kofferaufbau, RWD		
	L3H1 20 m ³	L3H1 SRW 20 m ³	L4H1 DRW 20 m ³	L4H1 DRW 22 m ³
A Länge	6689	6689	6689	7169
B Breite exkl. Aussenspiegel	2210	2210	2210	2210
C Breite inkl. Aussenspiegel	2470	2470	2470	2470
D Höhe	3250	3250	3250	3250
E Überhang vorn	842	842	842	842
F Radstand	4332	4332	4332	4332
G Überhang hinten	1515	1515	1715	1995
H Ladekantenhöhe	1050	1050	1050	1050
I Kabinenlänge	2458	2458	2458	2458
J Spur vorn	1750	1750	1750	1750
K Spur hinten	1730	1730	n.v.	n.v.
K1 Spur hinten mit Doppelbereifung	n.v.	n.v.	1612	1612
L Ladelänge	4100	4100	4300	4580
M Ladebreite	2150	2150	2150	2150
N Ladehöhe	2200	2200	2200	2200

Alle Abmessungen in mm.

AUSSTATTUNGEN.

Infotainment. Mit dem Infotainment-System des Opel Movano bleiben Sie vernetzt und behalten jederzeit den Überblick über Ihr Ziel, Ihren Weg und die Verkehrslage. Denn in entspannter Atmosphäre arbeitet es sich gleich viel besser.





Navi 50 IntelliLink Pro DAB+. Infotainment- und Navigationssystem mit 2 x 20 W Lautsprechern. Das 7-Zoll-Touchscreen-Farbdisplay befindet sich in der oberen Mitte der Konsole und ist optimal nutzbar. Die Strassenkarten für alle westeuropäischen Länder sind bereits integriert.

Weitere Features sind Android Auto^{TM1}, Apple CarPlay^{TM2}, Sprachsteuerung über verbundene Smartphones, Lenkradfernbedienung, USB-Schnittstelle und AUX-IN sowie Bluetooth[®] für Audiostreaming und handfreie Telefonate.³



Radio 15 USB DAB+. Tuner mit integriertem Display und universellen Anschlüssen für USB und Bluetooth[®]. Ausgangsleistung: 2 x 15 W.³

AUX-IN und USB-Schnittstelle. Alle Opel Movano Infotainment-Systeme verfügen über zusätzliche AUX-Eingänge und USB-Anschlüsse.

Digitaler Hörfunk mit DAB+. Alle europäischen digitalen Hörfunkformate können mit DAB/DAB+/DMB empfangen werden. Dieses Feature ist für Navi 50 IntelliLink Pro und Radio 15 USB bereits integriert.



Radiofernbedienung an der Lenksäule. Zur sicheren und einfachen Bedienung der Infotainment-Systeme.

Bluetooth[®]. Ermöglicht sicheres Telefonieren, ohne die Hände vom Steuer zu nehmen.

¹Android Auto ist eine registrierte Marke von Google Inc. ²Apple CarPlay ist eine registrierte Marke von Apple Inc. ³Kompatibilität und bestimmte Features können je nach Gerätetyp und Version des Betriebssystems abweichen. Um die Kompatibilität Ihres Geräts zu überprüfen, gehen Sie zu www.apple.com oder www.android.com oder wenden Sie sich an Ihren Opel Partner.

Cockpit



Bordcomputer. Das 3,5-Zoll-Color-Fahrerinfodisplay informiert gut lesbar über Verbrauch, Reichweite, Fahrzeit, zurückgelegte Strecke, sowie wichtige Meldungen des Fahrerassistenzsystems.

Geschwindigkeitsregler inkl. -begrenzer. Vom Lenkrad aus lassen sich konstante Geschwindigkeit und ein zeitweiliges Tempolimit einstellen.

Smarter Tachograph. Der einfach zu bedienende Tachograph zeichnet zuverlässig die Fahr- und Ruhezeiten auf, um die EU-Gesetzgebung über Berufsfahrten durchzusetzen.

Komfort



Komfortsitz. Höhenverstellbarer, tief konturierter Sitz mit einstellbarer Lordosenstütze und Armlehne. Optional erhältlich für Fahrer und Beifahrer.



Schwingsitz Fahrerseite. 4-Wege-einstellbarer Fahrersitz mit regulierbarer Luftfederung und Armlehne für optimalen Sitzkomfort auf langen Strecken.

Voreingestellter Geschwindigkeitsbegrenzer. Lieferbar mit 4 fest eingestellten Höchstgeschwindigkeiten, nicht vom Fahrer deaktivierbar.

Automatisches Abblendlicht und Regensensor. Das automatische Abblendlicht entlastet den Fahrer bei wechselnden Lichtverhältnissen, der Regensensor schaltet die Scheibenwischer automatisch ein und regelt sie geschwindigkeitsabhängig.

Dritter Fahrzeugschlüssel. Ideal, wenn mehrere Fahrer Zugang zum Fahrzeug benötigen oder das Fahrzeug nutzen.



Klimaautomatik. Passt automatisch die Temperatur an, um das gewünschte Klima zu erhalten.



Klimaanlage. Verbessert die Arbeitsumgebung in allen Wetterlagen: kühle Luft im Sommer, frostfreie Scheiben im Winter.

Exterieur



Front-Nebelscheinwerfer. In der Frontschürze eingefasst und somit geschützt bei leichten Kollisionen.



Anhängerkupplung. Die Anhängerkupplung mit festem Kugelkopf macht den Opel Movano noch vielseitiger einsetzbar.

Deadlock-Schaltung. Ein zusätzliches Plus an Diebstahlsicherheit bietet die verstärkte mechanische Sperre für die Zentralverriegelung.

Alarmanlage. Die über den Fahrzeugschlüssel aktivierte Alarmanlage überwacht den Motorraum, die Kabine und den Laderaum.

Weitwinkel-Spiegel. Die 2 Linsen des Aussenspiegels minimieren den toten Winkel. Ein grosser konvexer Spiegel in der Sonnenblende der Beifahrerseite verringert zusätzliche tote Winkel beim Zurücksetzen in engen Platzverhältnissen.

Sperrdifferenzial. Wenn Sie häufig in schwierigem Gelände unterwegs sind, bringt das optionale Sperrdifferenzial die Vorzüge des Hinterrad-antriebs voll zur Geltung.

Frontscheinwerfer mit LED-Tagfahrlicht. Verbessert die Sicht, egal bei welchen Lichtverhältnissen.

Stilvolles Kühlergrill-Design. Verleiht der Front mehr Geltung und schützt den Kühler vor Feuchtigkeit, Schmutz und Steinsplittern.

Farben und Polster

Wählen Sie aus zehn stilvollen Farben.



Polar White



North Sea Blue



Signal Blue



Saffron Yellow



Cement Grey



Halo Silver¹

¹ Metallic.



Poppy Red




Mandarin Orange




Ambient Blue¹




Pearl Black¹



Schonbezüge, Standard. Wo gehobelt wird, fallen Späne: Die Schonbezüge schützen die Fahrzeupolster zuverlässig vor den Spuren des Arbeitsalltags.



Schonbezüge, Premium. Schutz mit Stil: Die Premium-Schonbezüge verhindern Verschmutzungen und Abnutzung der Fahrzeupolster – und sehen zudem edel aus.



Passformgummimatten. Die Gummimatten schützen vor Schmutz, Wasser oder Schlamm und sind unverzichtbar für den harten täglichen Einsatz.



Getränkehalter-Einsätze. Passende Einsätze ermöglichen es, die vorhandenen Getränkehalter in praktische Ablagemöglichkeiten für die verschiedensten Gegenstände zu verwandeln.

Transport- und Trägersysteme für Profis. Jede Aufgabe hat seine eigenen Anforderungen. Einige davon sind einfacher zu erfüllen als andere. Unsere grosse Auswahl flexibler Transport- und Trägersysteme ist die perfekte Hilfe. Mit unseren Opel Aluminium-Basisträgern und einer breiten Palette passender Dachträgersysteme schaffen wir Extra-Stauraum für nahezu jeden Bedarf. Die Flexibilität, Präzision und Effizienz Ihrer Arbeit lassen sich so einfach optimieren.

Wir sind Profis in Sachen Service und Wartung. Das Opel Reparaturnetzwerk bietet schnellen, bequemen und kostengünstigen Kundenservice – um Ihr Auto oder Nutzfahrzeug schnellstmöglich wieder auf die Strasse zu bringen. Bei Opel finden Sie alles unter einem Dach: Wir verfügen über die Ausrüstung, Werkzeuge und Ausbildung, um Sie bei all Ihren Bedürfnissen zu unterstützen – und wir verwenden nur Originalteile, die von speziell ausgebildeten Technikern montiert werden. Kurz: Wir sind der «One-Stop-Shop» für Ihren kompletten Aftersales-Bedarf.



FLEXCARE

MASSGESCHNEIDERTER SCHUTZ

Mit mehr Sicherheit und Flexibilität den Alltag sorgenfrei geniessen – gestalten Sie Ihren Schutz für Ihre individuellen Bedürfnisse.

- Opel Pannenhilfe mit 24-Stunden-Mobilitätsgarantie
- Die Opel Anschlussgarantie verlängert die 2-jährige Werksgarantie um bis zu 3 zusätzliche Jahre
- Die Service-Pakete beinhalten sämtliche Wartungen, die für Ihren Opel im Serviceplan vorgesehen sind. Die Verschleisssteile-Pakete decken zudem den Austausch wesentlicher Verschleisssteile ab



OPEL ORIGINAL TEILE

IMMER DIE BESTE OPTION

- Opel Original Batterien sind wartungsfrei – Sie müssen kein Wasser nachfüllen.
- Opel Original Scheibenwischerblätter minimieren Windgeräusche und verbessern den Komfort bei schnellem Fahren
- Opel Original Bremscheiben bieten erstklassige Bremsleistung und kurze Bremswege
- Opel Original Stossfänger wurden in zahlreichen Crashtests erprobt und passen perfekt – Ihr Fahrzeug behält den ursprünglichen Look



PROFESSIONELLE WARTUNG

OPEL KOMPETENZ

Mit professioneller Wartung und Pflege funktioniert Ihr Fahrzeug weiterhin richtig. Niemand kennt Ihr Fahrzeug besser als unsere Opel Service Partner, und diese garantieren Ihnen hochwertige Reparaturen zu fairen Preisen. Verlässlichkeit ist nur einer von vielen Gründen, weshalb Sie sich immer auf Opel verlassen können.



OPEL KARTEN-UPDATES

INTELLIGENT FAHREN

Gute Navigation erfordert aktuelle Karten. Dank der Opel Navigation Updates sind Karten, Informationen und Routen immer auf dem neuesten Stand – damit Sie Ihr Ziel schnell und sicher erreichen.

- Zeit sparen mit effizientem Fahren
- Sparen Sie Geld – beim Treibstoff und für Fahrzeugwartungen
- Schonen Sie die Umwelt – reduzieren Sie Treibstoffverbrauch und CO₂-Emissionen

OPEL SERVICE.




ELEKTRONISCHER FAHRZEUG CHECK

MAXIMALE SICHERHEIT MIT UNSERER KOSTENLOSEN SICHTPRÜFUNG

Wir überprüfen visuell 97 Sicherheits- und Zuverlässigkeitsaspekte Ihres Autos – in 12 Minuten. Sie entscheiden, was repariert wird und wann. Durch proaktive kleine Nachbesserungen können Sie spätere kostspielige Reparaturen vermeiden.

- Kostenlos
- Deckt alle wichtigen Sicherheitsaspekte ab
- Sofortiges Feedback
- Bericht für Ihre Unterlagen



DIE ZUKUNFT GEHÖRT ALLEN

Die Abbildungen in diesem Prospekt enthalten möglicherweise Serien- oder Sonderausstattungen, die vom Schweizer Lieferprogramm abweichen. Konsultieren Sie dazu die von Opel Suisse für jedes Modell herausgegebene Liste «Ausrüstung/Preise». Die Druckfarben geben den wirklichen Farbton nur annähernd wieder. Das Recht, jederzeit und ohne Vorankündigung Konstruktion, Daten und Ausrüstung zu ändern, bleibt vorbehalten. Opel Fahrzeuge sind mit Komponenten ausgerüstet, welche durch verschiedene Opel Produktionsstätten und externe Zulieferanten gemäss den Opel Qualitätsnormen hergestellt werden. Informationen über die recyclinggerechte Konstruktion finden Sie im Internet unter <http://de.opel.ch/recycling>

9.19 • Art. OP500234 • Opel Suisse SA

www.opel.ch