


DER NEUE MOKKA UND MOKKA-e //



Preise, Ausstattungen und technische Daten
Mai 2021



[Jetzt konfigurieren](#)

Mokka	Getriebe	Edition	Elegance	GS Line	Ultimate
		Preise inkl. 7,7% MwSt.			
Benzinmotoren					
1.2 Direct Injection Turbo 74 kW (100 PS)	6-Gang manuell	24'490.00	25'900.00	27'300.00	31'100.00
1.2 Direct Injection Turbo 96 kW (130 PS)	6-Gang manuell	26'200.00	27'700.00	29'100.00	32'900.00
	8-Stufen-Automatik	28'300.00	29'800.00	31'200.00	35'000.00
Dieselmotor					
1.5 Diesel 81 kW (110 PS)	6-Gang manuell	27'000.00	28'500.00	29'900.00	33'700.00
Elektromotor					
100 kW (136 PS)	Automatik- Elektroantrieb mit fester Getriebeübersetzung	36'200.00	39'200.00	40'600.00	44'200.00

Serienausstattung	Edition	Elegance	GS Line	Ultimate
Design (Exterieur)				
Dachspoiler, Schwarz	S	S	S	S
Dach-Designlinie in Chrom	S	S	-	S
Dach-Designlinie in Rot	-	-	S	-
Dach und A-Säule in Diamond Black	-	-	S	S
Aussenspiegel in Schwarz	S	S	S	S
Opel Vizor mit Rahmen in Chrom	-	S	-	S
Opel Vizor mit Rahmen in Hochglanzschwarz	-	-	S	-
Opel Blitz, «Mokka»-Schriftzug und Umrandung für Lufteinlässe in Hochglanzschwarz	-	-	S	-
16"-Leichtmetallfelgen (5 Doppelspeichen), 6½ J x 16	S	-	-	-
17"-Leichtmetallfelgen (5 Doppelspeichen) in BiColor Schwarz, 6½ J x 17	-	S	-	-
18"-Leichtmetallfelgen (5 Speichen) in TriColor Schwarz, 7 J x 18	-	-	S	-
18"-Leichtmetallfelgen (5 Speichen) in BiColor Schwarz, 7 J x 18	-	-	-	S
Unterfahrschutz-Optik, vorn und hinten, in Wagenfarbe	S	-	-	-
Unterfahrschutz-Optik, vorn und hinten, in Silber	-	S	-	S
Unterfahrschutz-Optik, vorn und hinten, in Hochglanzschwarz	-	-	S	-
Design (Interieur)				
Aluminium-Sportpedale	-	-	S	S
Beifahrersitz 4-fach manuell einstellbar (Länge und Lehnenneigung)	S	-	-	-
Beifahrersitz 6-fach manuell einstellbar (Länge, Höhe und Lehnenneigung)	-	S	S	S
Dachhimmel, Grau	S	S	-	-
Dachhimmel, Schwarz	-	-	S	S
Dekorleisten, Silber	S	S	-	S
Dekorleisten, Rot	-	-	S	-

Serienausstattung	Edition	Elegance	GS Line	Ultimate
Fahrsitz 6-fach manuell einstellbar (Länge, Höhe und Lehnenneigung)	S	S	S	S
Komfortsitze, Stoff Marvel, Schwarz	S	–	–	–
Komfortsitze, Stoff Marvel/Premium-Lederoptik, Schwarz mit Ziernähten und Design-Akzenten in Rot	–	–	S	–
Komfortsitze, Stoff/Premium-Lederoptik Birdie, Grau	–	S	–	–
Komfortsitze, Alcantara/Premium-Lederoptik, Schwarz	–	–	–	S
Taschen an Vordersitzrücken, Fahrer und Beifahrer	–	S	S	S
Rücksitzlehne im Verhältnis 60:40 geteilt umklappbar	S	S	S	S
Assistenzsysteme und Sicherheit				
Adaptives Bremslicht	S	S	S	S
Antiblockiersystem (ABS) mit Kurvenbremskontrolle und Bremsassistent	S	S	S	S
Airbagsystem: Front- und Seitenairbags, Fahrer und Beifahrer; Kopfairbags, Fahrer und Beifahrer und hinten aussen	S	S	S	S
Aktiver Spurhalte-Assistent	–	–	–	S
Berg-Anfahr-Assistent	S	S	S	S
Dreipunkt-Sicherheitsgurte auf allen Plätzen: Gurtkraftbegrenzer und Gurtstraffer, vorn und hinten aussen; Warnton und -leuchte für nicht angelegte Gurte, vorn und hinten	S	S	S	S
Frontkollisionswarner mit Automatischer City-Gefahrenbremsung sowie Fussgängererkennung	S	S	S	S
Fussgängerschutz	S	S	S	S
Elektronische Bremskraftverteilung (EBV)	S	S	S	S
Elektronisches Stabilitätsprogramm Plus (ESP [®] Plus)	S	S	S	S
Intelligenter Geschwindigkeitsregler und -begrenzer	S	S	S	S
Multikollisionsbremse	S	S	S	S
Parkpilot, Einparkhilfe hinten (Rückfahrkamera-Paket)	–	S	S	S
Parkpilot, Einparkhilfe vorn und hinten (Park & Go Pack)	–	–	–	S
180-Grad-Panorama-Rückfahrkamera	–	S	S	S
Reifen-Reparatur-Set, inkl. Reifendichtmittel und 12-Volt-Kompressor (ohne Wagenheber)	S	S	S	S
Seitenaufprallschutz	S	S	S	S

– nicht verfügbar S Serie

Serienausstattung	Edition	Elegance	GS Line	Ultimate
Spurhalte-Assistent	S	S	S	S
Traktionskontrolle mit Motor- und Bremsengriff (TC ^{plus})	S	S	S	S
Kopfstützen vorn und 3 Kopfstützen hinten, höhenstellbar	S	S	S	S
Kindersicherung in den hinteren Türen, manuell	S	S	S	S
Müdigkeitserkennung	S	S	S	S
Verkehrsschilderkennung	S	S	S	S
Vorrüstung für Kindersitz-Befestigungssystem ISOFIX, hinten aussen	S	S	S	S
Licht und Sicht				
Fernlicht-Assistent	S	S	S	S
LED-Ambientebeleuchtung in Ablagefächern der Türen, vorn	S	S	S	S
LED-Blinker, vorn und hinten	S	S	S	S
LED-Nebelscheinwerfer	–	S	S	S
LED-Rückleuchten	S	S	S	S
LED-Scheinwerfer	S	S	S	–
IntelliLux LED [®] Matrix Licht	–	–	–	S
LED-Tagfahrlicht	S	S	S	S
Leseleuchten, vorn	S	S	S	S
Sicht-Ausstattung: automatisches Abblendlicht mit Tunneleerkennung; Regensensor, vorn; Innenrückspiegel, automatisch abblendend	–	S	S	S
Umgebungsbeleuchtung	–	S	S	S
Konnektivität und Infotainment				
Bluetooth ^{®1} -Schnittstelle und USB-Anschluss	S	S	S	S
Digitaler Radioempfang DAB+ (Digital Audio Broadcasting)	S	S	S	S
Radio BT mit 7"-Touchscreen-Farbdisplay und volldigitalem 7"-Fahrerinfodisplay	S	–	–	–
Multimedia Radio mit 7"-Touchscreen-Farbdisplay und volldigitalem 7"-Fahrerinfodisplay	–	S	S	–

¹ Bluetooth[®] ist eine registrierte Marke der Bluetooth SIG Inc.

Serienausstattung	Edition	Elegance	GS Line	Ultimate
Multimedia Navi Pro mit 10"-Touchscreen-Farbdisplay und volldigitalem 12"-Fahrerinfodisplay «Pure Panel»	–	–	–	S
4 Lautsprecher	S	–	–	–
6 Lautsprecher	–	S	S	S
OpelConnect	–	–	–	S
Smartphone-Integration via Apple CarPlay™ ¹ und Android Auto™ ¹	–	S	S	S
Klima und Heizung				
Fussraumheizung, hinten	S	S	S	S
Klimaanlage mit Pollenfilter	S	–	–	–
Klimatisierungsautomatik mit Aktivkohlefilter; Umluftschaltung manuell; automatische Luftverteilung und Sonnenstandssensor	–	S	S	S
Quickheat Schnellheizsystem (nur für 1.5 Diesel)	S	S	S	S
Solar Protect®-Wärmeschutzverglasung, stark getönt, im Fond	–	–	S	S
Wärmeschutzverglasung, getönt	S	S	S	S
Komfort- und sonstige Ausstattung				
3 einstellbare Fahrmodi (ECO, Normal und Sport)	–	–	S	S
Ablagefächer: Ablagefach in der Mittelkonsole, vorn und hinten; Ablagefach in den Türen, geeignet für 1,5-Liter-Getränkeflaschen, vorn, 0,5-Liter-Getränkeflaschen, hinten; Getränkehalter in der Mittelkonsole; Handschuhfach, beleuchtet	S	S	S	S
Aktiv gesteuerte Lufteinlässe (Active Aero Shutter)	S	S	S	S
Aussenspiegel, elektrisch einstell- und beheizbar, manuell anklappbar	S	S	S	–
Aussenspiegel, elektrisch einstell- und beheizbar, elektrisch anklappbar	–	○	○	S
Fensterheber, elektrisch, vorn und hinten, mit Tippfunktion und Einklemmschutz	S	S	S	S
Sport-Lederlenkrad, unten abgeflacht, mit Lenkradfernbedienung	S	S	S	S
Schaltwippen am Lenkrad (nur in Verb. mit Automatikgetriebe; nicht erhältlich für Mokka-e)	S	S	S	S
Schlüsselloses Schliess- und Startsystem «Keyless Open & Start»	–	–	–	S

¹ Kompatibel ab Apple iPhone 5 mit iOS 8.0 oder höher sowie mit Smartphones mit Android 5.0 (Lollipop) oder höher.

– nicht verfügbar S Serie ○ optional

Serienausstattung	Edition	Elegance	GS Line	Ultimate
Lenksäule, höhen- und neigungseinstellbar	S	S	S	S
Servolenkung, geschwindigkeitsabhängig	S	S	S	S
Make-up-Spiegel in Sonnenblenden mit Tickethalter, beleuchtet	S	S	S	S
Mittellarmlehne, vorn, inkl. 2 USB-Ladeschnittstellen	–	S	S	S
Start/Stop System: verstärkter Anlasser, Hochleistungsbatterie, Schalter zur Deaktivierung der Start/Stop-Funktion	S	S	S	S
Steckdose, 12 Volt, in der Mittelkonsole, vorn	S	S	S	S
Zentralverriegelung mit Funkfernbedienung	S	S	S	S
2 Zündschlüssel, davon einer mit Funkfernbedienung und klappbar	S	–	–	–
2 Zündschlüssel mit Funkfernbedienung, klappbar	–	S	S	S
Mokka-e (zusätzlich zu bzw. abweichend von Mokka)				
Batterie und Laden				
Aktiver Fussgänger-Warnton (AVAS): Umgebungsgeschwindigkeit bis zu einer Fahrgeschwindigkeit von 30 km/h	S	S	S	S
Batterie-Ladeset: Mode-2-Ladekabel (1,8 kW) für Haushaltssteckdose und Batterie-Ladestatus-Indikator	S	S	S	S
Bei Infotainment-System Multimedia Radio/Multimedia Navi/Multimedia Navi Pro: Energieverbrauchsanzeige (in Abhängigkeit von Fahrstil, Geländeprofil, Klimatisierungseinstellungen und Aussentemperatur), Energieverbrauchsstatistiken, Energierückgewinnungsinformationen, Fernsteuerung der Klimatisierung; intelligentes Laden: Ladevorgangsanzeige mit der Wahlmöglichkeit des sofortigen oder zeitlich programmierbaren Ladens	–	S	S	S
Ladeanschlussmöglichkeiten: Wechselstrom (AC), Steckertyp 2, und Gleichstrom (DC), Steckertyp CCS (Combined Charging System)	S	S	S	S
Lithium-Ionen-Batterie, mit 50 kWh Speicherkapazität	S	S	S	S
myOpel App, mit Mokka-e spezifischen Funktionen: Batterie-Ladestandsanzeige und Reichweiten-Überwachung, Fernsteuerung der Klimatisierung und Ladevorgangseinstellungen	S	S	S	S
On-Board Charger (im Fahrzeug integrierte Ladeinheit), 11 kW, 3-phasig	S	S	S	S
Regeneratives Bremssystem	S	S	S	S
Doppelter Kofferraumladeboden	–	S	–	–


Serienausstattung	Edition	Elegance	GS Line	Ultimate
Design (Exterieur)				
Mokka-e Emblem auf B-Säule und Heckklappe	S	S	S	S
16"-Leichtmetallfelgen (5 Doppelspeichen), 6½ J x 16	S	–	–	–
17"-Leichtmetallfelgen (5 Doppelspeichen) in BiColor Schwarz, 6½ J x 17	–	S	–	–
18"-Leichtmetallfelgen (5 Speichen) in TriColor Schwarz, 7 J x 18	–	–	S	–
18"-Leichtmetallfelgen (5 Speichen) in BiColor Schwarz, 7 J x 18	–	–	–	S
Licht und Sicht				
Sicht-Ausstattung: automatisches Abblendlicht mit Tunneerkennung; Regensensor, vorn; Innenrückspiegel, automatisch abblendend	○	S	S	S
Klima und Heizung				
Klimatisierungsautomatik	–	S	S	S
Komfort und sonstige Ausstattung				
3 einstellbare Fahrmodi (ECO, Normal und Sport)	S	S	S	S
Schlüsselloses Startsystem «Keyless Start»	S	S	S	–
Schlüsselloses Schliess- und Startsystem «Keyless Open & Start»	–	–	–	S
2 Zündschlüssel mit Funkfernbedienung	S	S	S	S

– nicht verfügbar S Serie ○ optional

Sonderausstattung		Edition	Elegance	GS Line	Ultimate
		Preise inkl. 7,7% MwSt.			
Aussenfarben					
Uni (White Jade)	G2o	S	S	S	S
Metallic (Diamond Black, Quartz Grey, Power Red ¹ , Voltaic Blue, Matcha Green ¹)	G7o/G4i/ GD6/G6L/ GGi	900.00	900.00	900.00	900.00
Design-Elemente, Dach- und Motorhaubenfarben					
Schwarze Fensterseitenverkleidung , Dach-Designlinie in Hochglanzschwarz und Zierleiste in Schwarz	MDB	–	–	120.00	–
In Verb. mit Aussenfarben Matcha Green oder Power Red, Dach und A-Säule in Opal White oder Dach und A-Säule in Aden Red		–	–	S	–
In Verb. mit Black Pack		–	–	–	S
Black Pack – Vizer-Rahmen (Kühlergrill) in Schwarz – Opel Logos in Schwarz – Modellschriftzug in Schwarz – Unterfahrschutz in Schwarz (nicht in Verb. mit Dach-Designlinie in Chrom; in Verb. mit Ultimate inkl. schwarzer Fensterseitenverkleidung)	WJU	–	–	S	300.00
Dach und A-Säule in Diamond Black (nicht in Verb. mit Aussenfarbe Diamond Black)	22T	590.00	590.00	S	S
Dach und A-Säule in Opal White² (nicht in Verb. mit Aussenfarben Matcha Green, White Jade und Voltaic Blue)	03T	–	590.00	590.00	590.00
Dach und A-Säule in Aden Red² (nicht in Verb. mit Aussenfarben Matcha Green, Power Red und Voltaic Blue)	34V	–	590.00	590.00	590.00
Motorhaube in Diamond Black (nur in Verb. mit Dachfarbe Diamond Black; nicht in Verb. mit Aussenfarbe Diamond Black)	CNP	–	350.00	350.00	350.00

¹ Power Red und Matcha Green für GS Line nur mit Dach-Designlinie in Hochglanzschwarz (Entfall Dach-Designlinie in Rot).

² Nur mit Dach-Designlinie in Hochglanzschwarz (Entfall Dach-Designlinie in Rot).

Sonderausstattung	Edition					Elegance					GS Line					Ultimate				
	Preise inkl. 7,7% MwSt.																			
Felgen																				
16"-Leichtmetallfelgen																				
Leichtmetallfelgen (5 Doppelspeichen), 6½ J x 16 mit Reifen 215/65 R16		CWAR	S	-	-	-	-	-	-	-	-	-	-	-	-					
17"-Leichtmetallfelgen																				
Leichtmetallfelgen (5 Doppelspeichen) in BiColor Schwarz, 6½ J x 17 mit Reifen 215/60 R17		CWAT	-	S	-	-	-	-	-	-	-	-	-	-	-					
18"-Leichtmetallfelgen																				
Leichtmetallfelgen (5 Speichen) in TriColor Schwarz, 7 J x 18 mit Reifen 215/55 R18		CWAX	-	-	S	-	-	-	-	-	-	-	-	-	-					
Leichtmetallfelgen (5 Speichen) in BiColor Schwarz, 7 J x 18 mit Reifen 215/55 R18		CWAW	-	-	-	-	-	-	-	-	-	-	-	S	-					
Sitze und Polster																				
Lederausstattung Siena, perforiert, Schwarz – Sitzkontaktflächen und Sitzwangen, innen, in Leder – Kopfstützen, Türverkleidungen und äussere Sitzwangen in Premium-Lederoptik – Komfort-Fahrsitz mit Massagefunktion, 6-fach manuell einstellbar (Länge, Höhe, Lehnenneigung); Lendenwirbelstütze, elektropneumatisch in Höhe und Länge einstellbar – Komfort-Beifahrersitz, 6-fach manuell einstellbar (Länge, Höhe und Lehnenneigung) – Taschen an Vordersitzrücken – Sitzheizung, mehrstufig, Fahrer und Beifahrer		TAW	-	2'000.00	2'000.00	-	-	-	-	-	-	-	-	-	-					
		TAW	-	-	-	-	-	-	-	-	-	-	-	1'200.00	-					
Ultimate-Dekorleisten im Interieur in Silber (serienmässig mit Aussenfarbe Matcha Green)		IME	-	-	150.00	-	-	-	-	-	-	-	-	S	-					

- nicht verfügbar S Serie Empfohlene Nettopreise in CHF

Sonderausstattung			Edition	Elegance	GS Line	Ultimate
			Preise inkl. 7,7% MwSt.			
Vorteilspakete						
Swiss Pack – Beheizbares Lederlenkrad (nur mit Schaltgetriebe oder Mokka-e) – Sicht-Ausstattung ¹ – Rückfahrkamera-Paket – Sitzheizung, mehrstufig, Fahrer und Beifahrer – Fussraumteppiche – Wireless Charging	mit Automatikgetriebe/ Mokka-e	CHPM00	1'100.00	–	–	–
	mit Schaltgetriebe	CHPM00	1'350.00	–	–	–
Swiss Pack – Beheizbares Lederlenkrad (nur mit Schaltgetriebe oder Mokka-e) – Sitzheizung, mehrstufig, Fahrer und Beifahrer – Fussraumteppiche – Multimedia Navi mit 7"-Touchscreen-Farbdisplay – Wireless Charging	mit Automatikgetriebe	CHPM01	–	1'550.00	1'550.00	–
	mit Schaltgetriebe/ Mokka-e	CHPM01	–	1'800.00	1'800.00	–
Swiss Pack Premium – Beheizbares Lederlenkrad (nur mit Schaltgetriebe oder Mokka-e) – Sitzheizung, mehrstufig, Fahrer und Beifahrer – Fussraumteppiche – Multimedia Navi Pro mit 10"-Touchscreen-Farbdisplay und volldigitalem 12"-Fahrerinfodisplay «Pure Panel» – Wireless Charging	mit Automatikgetriebe	CHPM02	–	2'050.00	2'050.00	–
	mit Schaltgetriebe/ Mokka-e	CHPM02	–	2'300.00	2'300.00	–
Assistenzsysteme und Sicherheit						
Active Drive Assist Plus – Automatischer Geschwindigkeits-Assistent – Frontkollisionswarner mit automatischer Gefahrenbremsung sowie Fussgänger- und Radfahrererkennung – OpelConnect (nur in Verb. mit manuellem Schaltgetriebe)	oMP		650.00	650.00	S	S
		In Verb. mit Multimedia Navi bzw. Multimedia Navi Pro	450.00	450.00	S	S
Wie zuvor, jedoch mit – Automatischem Geschwindigkeits-Assistenten mit Stop&Go-Funktion – Aktivem Spurhalte-Assistenten (nur in Verb. mit 8-Stufen-Automatik)	oMo		650.00	650.00	S	S
		In Verb. mit Multimedia Navi bzw. Multimedia Navi Pro	450.00	450.00	S	S
Für Mokka-e			450.00	450.00	S	S

¹Serienmässig für Mokka-e.

– nicht verfügbar S Serie Empfohlene Nettopreise in CHF P Nur erhältlich als Paket

Sonderausstattung		Edition	Elegance	GS Line	Ultimate	
		Preise inkl. 7,7% MwSt.				
Rückfahrkamera-Paket – Einparkhilfe hinten, mit akustischem Warnsignal beim Rückwärtseinparken – 180-Grad-Panorama-Rückfahrkamera – Aussenspiegel, elektrisch einstell- und beheizbar, manuell anklappbar – Umgebungsausleuchtung (nur in Verb. mit 8-Stufen-Automatik bzw. Automatik-Elektoantrieb)		oDK	P	S	S	S
Park & Go – Einparkhilfe vorn und hinten, mit audiovisueller Warnung – 180-Grad-Panorama-Rückfahrkamera – Toter-Winkel-Warner und Flankenschutz – Aussenspiegel, elektrisch einstell- und beheizbar, elektrisch anklappbar – Umgebungsausleuchtung		oLF	–	850.00	850.00	S
Park & Go Premium – Automatischer Parkassistent, inkl. Toter-Winkel-Warner und Flankenschutz – 180-Grad-Panorama-Rückfahrkamera – Aussenspiegel, elektrisch einstell- und beheizbar, elektrisch anklappbar – Umgebungsausleuchtung		XAE7	–	–	–	400.00
Batterie und Laden						
Mode-3-Ladekabel (11 kW, 3-phasig) für öffentliches Laden, 6 Meter Länge		XZJi	250.00	250.00	250.00	250.00
Universal Charger (1,8 kW–22 kW, 3-phasig) mit 3 Adaptern für: – Haushaltssteckdose – Öffentliches Laden – CEE-16-Industriesteckdose (Drehstrom) inkl. Aufbewahrungstasche (ersetzt das serienmässige Mode-2-Ladekabel)		XZJG	1'050.00	1'050.00	1'050.00	1'050.00
Licht und Sicht						
Sicht-Ausstattung – Regensensor, vorn – Automatisches Abblendlicht mit Tunnelerkennung – Innenrückspiegel, automatisch abblendend		CWX	P ¹	S	S	S

¹Serienmässig für Mokka-e.

– nicht verfügbar S Serie Empfohlene Nettopreise in CHF P Nur erhältlich als Paket

Sonderausstattung		Edition	Elegance	GS Line	Ultimate
		Preise inkl. 7,7% MwSt.			
IntelliLux LED® Matrix Licht Adaptive LED-Matrix Scheinwerfer mit individueller Lichtverteilung und folgenden Funktionen: <ul style="list-style-type: none"> – Stadtlicht – Autobahnlicht – Landstrassenlicht – Statisches Kurvenlicht – Abbiegelicht – Einparkausleuchtung – Fernlichtassistent: verkehrsabhängiges Ausblenden unter Berücksichtigung vorausfahrender und entgegenkommender Verkehrsteilnehmer – Automatische Scheinwerfer-Leuchtweitenregulierung – LED-Tagfahrlicht – LED-Rückleuchten – LED-Blinker in Aussenspiegeln 	oLL	–	1'000.00	1'000.00	S
Konnektivität und Infotainment					
OpelConnect mit Telematikdiensten ¹ , z. B.: <ul style="list-style-type: none"> – Notruf/Pannruf² – Fahrzeugstatus und -informationen – Routen- und Fahrtinformationen (in Verb. mit Radio BT und Multimedia Radio; serienmässig für Mokka-e)	UOR	350.00	350.00	S	S
Mehr Informationen zu OpelConnect und zum Umfang der angebotenen Dienste unter www.opel.ch/de/opelconnect/uebersicht.html					
Wie zuvor, jedoch inkl. LIVE Navigations-Diensten ³ (z. B. Echtzeit-Verkehrsinformationen und Online-POI-Suche) <ul style="list-style-type: none"> – Kartenaktualisierungen (über USB) (nur in Verb. mit Multimedia Navi und Multimedia Navi Pro)		S	S	S	S

¹Die Nutzung des Not- und Pannerrufes erfordert einen kostenlosen Vertrag mit der schriftlichen Erklärung des Einverständnisses der Fahrzeuglokalisierung bei der Fahrzeugbestellung und ist abhängig von Netzabdeckung und Verfügbarkeit. Der Pannendienst (Opel Mobilservice) ist im ersten Jahr kostenlos nach Erstzulassung, danach kostenpflichtig. Informationen zu OpelConnect unter www.opel.ch/de/opelconnect/uebersicht.html. Es gelten die jeweiligen allgemeinen Geschäftsbedingungen.

²Umgehende Fahrzeuglokalisierung (durch längeres Drücken der SOS-Taste, der Pannerruf-Taste oder automatisch nach der Auslösung eines pyrotechnischen Elements).

³LIVE Navigations-Dienste sind für 36 Monate nach Aktivierung kostenfrei erhältlich. Im Anschluss werden die LIVE Navigations-Dienste kostenpflichtig.

Sonderausstattung		Edition	Elegance	GS Line	Ultimate
		Preise inkl. 7,7% MwSt.			
Radio BT mit 7"-Touchscreen-Farbdisplay und volldigitalem 7"-Fahrerinfodisplay Audio: <ul style="list-style-type: none"> – Bluetooth®¹-Audiostreaming Telefon: <ul style="list-style-type: none"> – Freisprecheinrichtung via Bluetooth®-Schnittstelle – Anzeige von Telefonbuch und Ruflisten Allgemein: <ul style="list-style-type: none"> – Nutzung der Sprachsteuerung des gekoppelten Smartphones möglich (z. B. Siri², Google-Sprachbedienung) – USB-Schnittstelle in der Mittelkonsole, vorn – 2 USB-Ladeschnittstellen an der Mittelarmlehne, hinten – Digitaler Radioempfang DAB+ – Lenkradfernbedienung – 4 x 20 Watt, Senderspeicher, Dachantenne, geschwindigkeitsabhängige Lautstärke- und Bassregelung, FM/AM, Autostore, RDS-EON – 4 Lautsprecher 	CR12	S	–	–	–
Multimedia Radio (zusätzlich zu bzw. abweichend von Radio BT): mit 7"-Touchscreen-Farbdisplay und volldigitalem 7"-Fahrerinfodisplay Audio: <ul style="list-style-type: none"> – Automatische Musikerkennung (Titel, Album, Interpret, Cover) bei Audiogeräten mit USB-Anschluss Smartphone-Integration via Apple CarPlay^{TM3} und Android Auto^{TM3}: <ul style="list-style-type: none"> – Anzeige und Bedienung ausgewählter Apps⁴ und Funktionen über das 7"-Touchscreen-Farbdisplay oder per Sprachbedienung, z. B. – Navigation (Google Maps, Apple Karten) – Musik (z. B. Playlists, Google Play Music, Spotify, Stitcher) – Telefon – Vorlesen und Diktieren von Textnachrichten Allgemein: <ul style="list-style-type: none"> – Doppeltuner – Graphic Equalizer – 6 Lautsprecher 	CR13	–	S	S	–

¹ Bluetooth® ist eine registrierte Marke der Bluetooth SIG Inc.

² Kompatibel mit folgenden Apple Produkten: iPhone 4S oder höher, iPad Pro, iPad Air, iPad mini, iPad (3. Generation oder höher) und iPod touch (5. Generation oder höher). Siri ist eine registrierte Marke der Apple Inc.

³ Kompatibel ab Apple iPhone 5 mit iOS 8.0 oder höher sowie mit Smartphones mit Android 5.0 (Lollipop) oder höher. Apple CarPlay ist eine registrierte Marke der Apple Inc., Android ist eine registrierte Marke der Google Inc.

⁴ Kompatible Apps unter www.apple.com/de/ios/carplay oder www.android.com/auto

Sonderausstattung		Edition	Elegance	GS Line	Ultimate
		Preise inkl. 7,7% MwSt.			
Multimedia Navi (zusätzlich zu bzw. abweichend von Multimedia Radio): mit 7"-Touchscreen-Farbdisplay und volldigitalem 7"-Fahrerinfodisplay Navigation: – Navigationssystem mit integriertem Speicher – Strassenkarte Europa (inkl. Russland und Türkei) – Kartendarstellung in 3-D – Dynamische Routenführung über Karten- und/oder Pfeildarstellung – Anzeige von Sonderzielen – Tourenplanung – GPS-Modul – Anzeige von Ladestationen (Mokka-e) OpelConnect, u. a. mit LIVE Navigations-Diensten! (z. B. Echtzeit-Verkehrsinformationen und Online-POI-Suche) – Kartenaktualisierungen (über USB) Allgemein: Sprachsteuerung für Audio, Telefon und Navigation	CR14	1'500.00	P	P	–
Multimedia Navi Pro (zusätzlich zu bzw. abweichend von Multimedia Navi): mit 10"-Touchscreen-Farbdisplay und volldigitalem 12"-Fahrerinfodisplay «Pure Panel»	CR15	–	P	P	S
Wireless Charging² Kabelloses Aufladen von Smartphones in der Mittelkonsole	K4C	P	P	P	200.00
Klima und Heizung					
Sitzheizung , mehrstufig, Fahrer und Beifahrer	KA1	P	P	P	S
Beheizbares Lederlenkrad (nur in Verb. mit manuellem Schaltgetriebe und für Mokka-e)	UVD	P	P	S	S
Solar Protect[®]-Wärmeschutzverglasung , stark getönt, im Fond	AKo	–	350.00	S	S

¹ LIVE Navigations-Dienste sind für 36 Monate nach Aktivierung kostenfrei erhältlich. Im Anschluss werden die LIVE Navigations-Dienste kostenpflichtig.

² Nur PMA- und Qi-kompatible Smartphones können induktiv geladen werden. Für alle anderen Smartphones ist eine spezielle Ladehülle erforderlich. Max. Smartphone-Abmessungen: 65 mm x 143 mm.

Sonderausstattung	Edition	Elegance	GS Line	Ultimate	
	Preise inkl. 7,7% MwSt.				
Komfort- und sonstige Ausstattung					
Diebstahlwarnanlage – Abschreckungssignal – Innenraumüberwachung (nur in Verb. mit Rückfahrkamera-Paket, Park & Go oder Park & Go Premium)	UTJ	500.00	500.00	500.00	500.00
Fussraumteppiche , Velours, 4-teilig	BDN	P	P	P	100.00
Schlüsselloses Startsystem «Keyless Start» – Motorstartknopf (nur für Mokka-e)	XYD9	S	S	S	–
Schlüsselloses Schliess- und Startsystem «Keyless Open & Start» – Schlüssellose Entriegelung für Fahrer- und Beifahrertür sowie den Gepäckraum – Motorstartknopf	XYDA	–	450.00	450.00	S
Wie zuvor , jedoch nur für Mokka-e		–	300.00	300.00	S
2 Zündschlüssel , beide klappbar	KTF	50.00	S	S	–
Anhängerzugvorrichtung , abnehmbar (nicht für Mokka-e)	V3o	800.00	800.00	800.00	800.00
Vorrichtung für Notlauftrad (nicht für Mokka-e; diese Option ist notwendig, um das Notlauftrad inkl. Werkzeugset über Zubehör bestellen zu können)	T7Y	50.00	50.00	50.00	50.00

– nicht verfügbar S Serie Empfohlene Nettopreise in CHF P Nur erhältlich als Paket

Kombinationsmöglichkeiten von Aussenfarben und Dachfarben

		Matcha Green	White Jade	Diamond Black	Quartz Grey	Power Red	Voltaic Blue
		GGi	G2o	G7o	G4i	GD6	G6L
Edition, Elegance, GS Line, Ultimate							
Dach in Diamond Black	22T	●	●		●	●	●
Dach in Opal White¹	03T			●	●	●	
Dach in Aden Red¹	34V		●	●	●		

¹Nicht verfügbar für Edition.

Automatischer Geschwindigkeits-Assistent

Beibehaltung der eingestellten Geschwindigkeit und des gewählten Abstands (nah, mittel, weit) zum vorausfahrenden Fahrzeug durch automatischen Bremseneingriff bzw. automatische Beschleunigung (Aktivierung ab 30 km/h bis 180 km/h). Automatische Deaktivierung bei Unterschreitung von 30 km/h für alle manuellen Getriebe. In Kombination mit Automatikgetriebe sowie Automatik-Elektroantrieb bietet das System zusätzlich eine Stop & Go-Funktion. Das Fahrzeug wird dann automatisch bis zum Stillstand abgebremst und kann dem vorausfahrenden Fahrzeug auch in Stausituationen automatisch folgen.

Flankenschutz

Der Flankenschutz unterstützt beim Abbiegen mit niedriger Geschwindigkeit (unter 10 km/h) und weist auf Hindernisse hin, die sich um das Fahrzeug herum befinden und ein potenzielles Risiko darstellen. Das System wird automatisch mit dem Parkpilot aktiviert.

Frontkollisionswarner mit Automatischer City-Gefahrenbremsung sowie Fussgängererkennung

Aktiv ab 5 km/h bis 85 km/h. Überwachung des Abstands zum vorausfahrenden Fahrzeug, bei zu schneller Annäherung an ein vorausfahrendes Fahrzeug oder einen Fussgänger wird der Fahrer über einen Warnton und eine Anzeige im Fahrerinfodisplay informiert. Bei Kollisionsgefahr wird die Bremsanlage vorbereitet und gegebenenfalls eine Gefahrenbremsung eingeleitet, um die Folgen einer möglichen Kollision zu minimieren. Der Geschwindigkeitsbereich, in dem die Automatische City-Gefahrenbremsung mit Fussgängererkennung aktiv ist, ist abhängig vom erfassten Hindernis (Hindernis in Bewegung: 5–85 km/h; fest stehendes Hindernis: 5–80 km/h; Fussgänger: 5–60 km/h). Bei Geschwindigkeiten unter 30 km/h wird das Fahrzeug bis zum völligen Stillstand abgebremst, ab 30 km/h reduziert das System die Aufprallgeschwindigkeit um maximal 22 km/h. Über diese Schwelle hinaus muss der Fahrer selbstständig bremsen.

Frontkollisionswarner mit Automatischer Gefahrenbremsung sowie Fussgänger- und Radfahrererkennung

Aktiv ab 5 km/h. Überwachung des Abstands zum vorausfahrenden Fahrzeug, bei zu schneller Annäherung an ein vorausfahrendes Fahrzeug, einen Fussgänger oder einen Radfahrer wird der Fahrer über einen Warnton und eine Anzeige im Fahrerinfodisplay informiert. Bei Kollisionsgefahr wird die Bremsanlage vorbereitet und gegebenenfalls eine Gefahrenbremsung eingeleitet, um die Folgen einer möglichen Kollision zu minimieren. Der Geschwindigkeitsbereich, in dem die Automatische Gefahrenbremsung mit Fussgänger- und Radfahrererkennung aktiv ist, ist abhängig vom erfassten Hindernis (Hindernis in Bewegung: 5–150 km/h; fest stehendes Hindernis: 5–120 km/h; Fussgänger: 5–60 km/h; Radfahrer: 5–60 km/h). Bei Geschwindigkeiten unter 30 km/h wird das Fahrzeug bis zum völligen Stillstand abgebremst, zwischen 30 km/h und 150 km/h reduziert das System die Aufprallgeschwindigkeit um maximal 50 km/h. Über diese Schwelle hinaus muss der Fahrer selbstständig bremsen.

Intelligenter Geschwindigkeitsregler und -begrenzer

Der intelligente Geschwindigkeitsregler und -begrenzer erlaubt in Verb. mit der Verkehrsschilderkennung eine schnelle Anpassung der Geschwindigkeit.

Müdigkeitserkennung

Erkennt aufgrund des Lenkverhaltens und der Fahrtdauer Anzeichen einer eventuellen Müdigkeit des Fahrers und gibt eine optische und akustische Warnung aus (3-Stufen-Warnung).

Multikollisionsbremse

Bei einer Kollision oder einem unvermeidbaren Unfall wird das System aktiviert und bremst das Fahrzeug bis zum Stillstand, um weitere Zusammenstöße mit anderen Verkehrsteilnehmern oder Hindernissen zu vermeiden.

Automatischer Parkassistent inkl. Parkpilot, Einparkhilfe vorn und hinten, mit audiovisueller Warnung Erkennung von Längs- und Querparklücken bei einer Fahrgeschwindigkeit unter 30 km/h und automatische Lenkung des Fahrzeugs.

Spurhalte-Assistent

Warnung bei unbeabsichtigtem Verlassen der Fahrspur (zwischen 65 km/h und 180 km/h) durch eine Kontrollleuchte im Fahrerinfodisplay. Der Spurhalte-Assistent macht zusätzlich durch sanftes Gegensteuern aufmerksam, steuert das Fahrzeug jedoch nicht kontinuierlich.

Aktiver Spurhalte-Assistent

Ergänzt den Spurhalte-Assistenten durch folgende Funktionen: hält das Fahrzeug aktiv durch sanftes kontinuierliches Gegensteuern in der durch den Fahrer vorher ausgewählten Position innerhalb der Fahrspur. Das Lenkrad muss mit beiden Händen gehalten werden. Der Fahrer kann jederzeit selbst die Kontrolle über das Fahrzeug übernehmen.

180-Grad-Panorama-Rückfahrkamera

Darstellung des Bereichs hinter dem Fahrzeug bis zu 180 Grad, bei eingelegtem Rückwärtsgang im Farbdisplay des Infotainment-Systems.

Toter-Winkel-Warner

in beiden Aussenspiegeln (aktiv zwischen 12 km/h und 140 km/h).

Verkehrsschilderkennung

Erkennung von Geschwindigkeitsbegrenzungen und deren Aufhebung sowie Anzeige des erkannten Schildes im Fahrerinfodisplay (abhängig von Sicht- und Witterungsbedingungen).

Regeneratives Bremssystem (nur für Mokka-e)

Sobald während der Fahrt der Fuss vom Gaspedal genommen wird, wird durch das regenerative Bremssystem die kinetische Energie umgewandelt, um die Batterie teilweise wieder aufzuladen und somit die Reichweite zu erhöhen. In seiner höchsten Einstellung (B-Modus) können die meisten Kurzstreckenfahrten ohne den Einsatz herkömmlicher Bremsen gefahren werden, was den Verschleiss und die damit verbundenen Wartungskosten reduziert.

Ganz entspannt mehr Service geniessen!

Mit mehr Sicherheit und Flexibilität den Alltag sorgenfrei geniessen: die Opel Anschluss- und Mobilitätsgarantie, das Opel Service-Paket und das Opel Verschleissteile-Paket. Mit unseren Opel FlexCare Lösungen sind Sie mit Sicherheit unterwegs. Egal, ob privat oder geschäftlich. Unsere Opel FlexCare Pakete:



Opel FlexCare Anschlussgarantie

Sie profitieren von bis zu 5 Jahren 100%iger Werksgarantie. Sie erhalten über die ausgewählte Laufzeit ohne Wenn und Aber die gleichen Leistungen in ganz Europa.



Opel FlexCare Mobilitätsgarantie

Sie geniessen beim Kauf eines Opel FlexCare Pakets bis zu 5 Jahre Mobilität. Die Opel Mobilitätsgarantie beinhaltet Abschleppdienst, Mietwagen, Heimreise, Hotelunterkunft und viele Leistungen mehr und hält Sie bei einer Panne oder einem Unfall jederzeit und überall mobil.



Opel FlexCare Service-Paket

Dieses Paket beinhaltet sämtliche Wartungen, die für Ihren Opel im Serviceplan vorgesehen sind. Ihr autorisierter Opel Partner verwendet dazu ausschliesslich Opel Original Teile und Flüssigkeiten.



Opel FlexCare Verschleissteile-Paket

Dieses Paket beinhaltet den Austausch von Verschleissteilen wie Bremsen, Kupplung, Wischerblättern, Stossdämpfern etc. Ihr autorisierter Opel Partner verwendet dazu ausschliesslich Opel Original Teile.

Lassen Sie sich von Ihrem Opel Partner beraten und profitieren Sie von Opel FlexCare Vorteilen in ganz Europa. Denn jetzt geniessen Sie bis zu 5 Jahre Mobilität, Sicherheit und Service. So haben Sie immer die Gewissheit, stressfrei und entspannt in ganz Europa unterwegs zu sein.

Stand: Dezember 2020, Änderungen vorbehalten.

Basic  			Comfort   			Premium    					
Laufleistung pro Jahr	Paketpreis			Laufleistung pro Jahr	Paketpreis			Laufleistung pro Jahr	Paketpreis		
	3 Jahre	4 Jahre	5 Jahre		3 Jahre	4 Jahre	5 Jahre		3 Jahre	4 Jahre	5 Jahre
10'000 km	CHF 199.00	CHF 359.00	CHF 499.00	10'000 km	CHF 1'649.00	CHF 2'549.00	CHF 3'349.00	10'000 km	CHF 2'049.00	CHF 3'149.00	CHF 4'299.00
15'000 km	CHF 229.00	CHF 409.00	CHF 579.00	15'000 km	CHF 1'699.00	CHF 2'599.00	CHF 3'449.00	15'000 km	CHF 2'299.00	CHF 3'549.00	CHF 4'999.00
20'000 km	CHF 269.00	CHF 469.00	CHF 719.00	20'000 km	CHF 1'749.00	CHF 2'649.00	CHF 3'549.00	20'000 km	CHF 2'499.00	CHF 3'999.00	CHF 5'499.00
30'000 km	CHF 359.00	CHF 599.00	CHF 989.00	30'000 km	CHF 1'899.00	CHF 2'799.00	CHF 3'899.00	30'000 km	CHF 3'249.00	CHF 4'899.00	CHF 6'699.00
40'000 km	CHF 399.00	CHF 789.00	CHF 1'249.00	40'000 km	CHF 2'599.00	CHF 3'649.00	CHF 4'749.00	40'000 km	CHF 4'499.00	CHF 6'449.00	CHF 8'499.00

Die Pakete sind erhältlich für Privatkunden (inkl. Retail-Leasing), B2B/kleinere gewerbliche Kunden (Geschäftseinheiten, die keinen speziellen Flottenkaufvertrag mit Opel haben) sowie Flottenkunden.

Weitere aktuelle Informationen auf www.flexcare.de.opel.ch

Ganz entspannt mehr Service geniessen!

Mit mehr Sicherheit und Flexibilität den Alltag sorgenfrei geniessen: die Opel Anschluss- und Mobilitätsgarantie, das Opel Service-Paket und das Opel Verschleissteile-Paket. Mit unseren Opel FlexCare Lösungen sind Sie mit Sicherheit unterwegs. Egal, ob privat oder geschäftlich. Unsere Opel FlexCare Pakete:



Opel FlexCare Anschlussgarantie

Sie profitieren von bis zu 5 Jahren 100%iger Werksgarantie. Sie erhalten über die ausgewählte Laufzeit ohne Wenn und Aber die gleichen Leistungen in ganz Europa.



Opel FlexCare Mobilitätsgarantie

Sie geniessen beim Kauf eines Opel FlexCare Pakets bis zu 5 Jahre Mobilität. Die Opel Mobilitätsgarantie beinhaltet Abschleppdienst, Mietwagen, Heimreise, Hotelunterkunft und viele Leistungen mehr und hält Sie bei einer Panne oder einem Unfall jederzeit und überall mobil.



Opel FlexCare Service-Paket

Dieses Paket beinhaltet sämtliche Wartungen, die für Ihren Opel im Serviceplan vorgesehen sind. Ihr autorisierter Opel Partner verwendet dazu ausschliesslich Opel Original Teile und Flüssigkeiten.



Opel FlexCare Verschleissteile-Paket

Dieses Paket beinhaltet den Austausch von Verschleissteilen wie Bremsen, Kupplung, Wischerblättern, Stossdämpfern etc. Ihr autorisierter Opel Partner verwendet dazu ausschliesslich Opel Original Teile.

Lassen Sie sich von Ihrem Opel Partner beraten und profitieren Sie von Opel FlexCare Vorteilen in ganz Europa. Denn jetzt geniessen Sie bis zu 5 Jahre Mobilität, Sicherheit und Service. So haben Sie immer die Gewissheit, stressfrei und entspannt in ganz Europa unterwegs zu sein.

Stand: Dezember 2020, Änderungen vorbehalten.

Basic  			Comfort   			Premium    					
Laufleistung pro Jahr	Paketpreis			Laufleistung pro Jahr	Paketpreis			Laufleistung pro Jahr	Paketpreis		
	3 Jahre	4 Jahre	5 Jahre		3 Jahre	4 Jahre	5 Jahre		3 Jahre	4 Jahre	5 Jahre
10'000 km	CHF 199.00	CHF 359.00	CHF 499.00	10'000 km	CHF 749.00	CHF 1'399.00	CHF 1'599.00	10'000 km	CHF 999.00	CHF 1'749.00	CHF 2'199.00
15'000 km	CHF 229.00	CHF 409.00	CHF 579.00	15'000 km	CHF 799.00	CHF 1'449.00	CHF 1'949.00	15'000 km	CHF 1'149.00	CHF 1'999.00	CHF 2'799.00
20'000 km	CHF 269.00	CHF 469.00	CHF 719.00	20'000 km	CHF 1'149.00	CHF 1'749.00	CHF 2'299.00	20'000 km	CHF 1'549.00	CHF 2'449.00	CHF 3'299.00
30'000 km	CHF 359.00	CHF 599.00	CHF 989.00	30'000 km	CHF 1'549.00	CHF 2'099.00	CHF 3'149.00	30'000 km	CHF 2'199.00	CHF 3'049.00	CHF 4'449.00
40'000 km	CHF 399.00	CHF 789.00	CHF 1'249.00	40'000 km	CHF 1'949.00	CHF 3'099.00	CHF 4'199.00	40'000 km	CHF 2'799.00	CHF 4'299.00	CHF 5'849.00

Die Pakete sind erhältlich für Privatkunden (inkl. Retail-Leasing), B2B/kleinere gewerbliche Kunden (Geschäftseinheiten, die keinen speziellen Flottenkaufvertrag mit Opel haben) sowie Flottenkunden.

Weitere aktuelle Informationen auf www.flexcare.de.opel.ch



Einbau-Kit Edelstahlpedale, Automatikgetriebe (ohne Fussstütze)
Artikelnummer 1629 067 580

Preis **CHF 37.00**



FlexConnect Halterung für iPad Air, 1 und 2
Artikelnummer 9834 352 580

Preis **CHF 152.00**




FlexConnect Adapter
Artikelnummer 9834 351 380

Preis **CHF 38.00**



Laderaumschale, beidseitig verwendbar
Artikelnummer 9837 878 380

Preis **CHF 120.00**



Aussenspiegelblenden im «Carbon»-Design
Artikelnummer 9836 153 4XX

Preis **CHF 153.00**

Unverbindliche Preisempfehlung (inkl. MwSt., ohne Montage/Lackierung)

Für weiteres Zubehör wenden Sie sich bitte an Ihren Opel Partner oder besuchen Sie uns auf www.opel-accessories.com/de-CH/opel



18"-Leichtmetallfelge, 5-Doppelspeichen-Design – zweifarbig mit Inserttechnology
 Artikelnummer 9836 624 880 Preis CHF 606.00 pro Felge

Radspeichenclips (4er-Set) in Voltaic Blue
 Artikelnummer 9838 116 8AV Preis CHF 75.00 pro Set (es werden 5 Sets benötigt)

Radnabendeckel Opel in Voltaic Blue
 Artikelnummer 9838 747 0AV Preis CHF 26.40 pro Deckel



FlexConnect Halterung für iPad Air, 1 und 2
 Artikelnummer 9834 352 580 Preis CHF 152.00




FlexConnect Adapter
 Artikelnummer 9834 351 380 Preis CHF 38.00



Innenspiegelblende – Power Red
 Artikelnummer 9836 121 7PQ Preis CHF 55.00



Tasche für Mode-2-/Mode-3-Ladekabel
 Artikelnummer 9837 851 280 Preis CHF 53.00



Aussenspiegelblenden im «Matcha Grün»-Design
 Artikelnummer 9836 153 4HU Preis CHF 221.00

Unverbindliche Preisempfehlung (inkl. MwSt., ohne Montage/Lackierung)

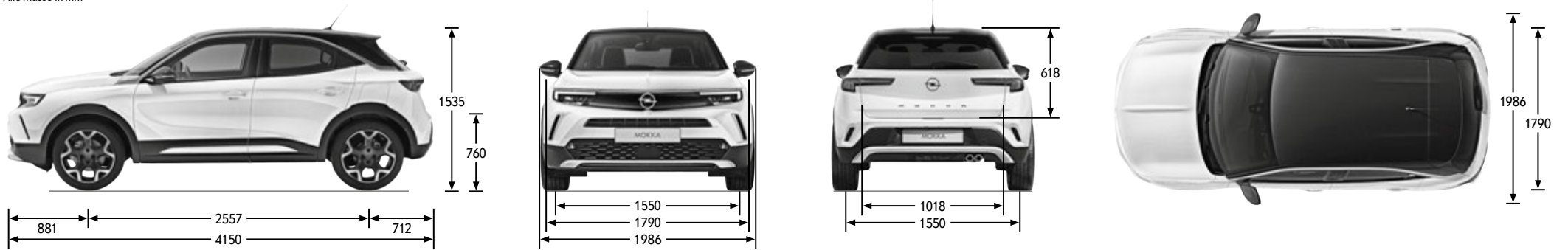
Für weiteres Zubehör wenden Sie sich bitte an Ihren Opel Partner oder besuchen Sie uns auf www.opel-accessories.com/de-CH/opel

Masse	Mokka
Wagenabmessungen in mm	
Länge	4150
Breite mit ein-/ausgeklappten Aussenspiegeln	1790/1986
Höhe (bei Leergewicht)	1515–1535
Radstand	2557 (Mokka-e: 2561)
Spurweite, vorn	1540–1550
Spurweite, hinten	1540–1550
Wendekreis in m, Wand zu Wand	11,08
Gepäckraumabmessungen in mm	
Länge am Boden bis Rücksitzlehne	667
Länge am Boden bei vorgeklappter Rücksitzlehne	1418
Breite	1021
Höhe	780
Höhe der Ladekante	760
Öffnungshöhe	618
Öffnungsbreite	1018
Gepäckrauminhalt in l nach ISO 3832	
Nur Gepäckraum bis Gepäckraumabdeckung	350–1105 (Mokka-e: 310–1060)

Reifenkennzeichnung

Reifengröße	Treibstoffeffizienzklasse	Nasshaftungs-klasse	Externes Rollgeräusch in dB	Externe Rollgeräuschklasse
215/65 R16	A	A	71	(e)
215/60 R17	A	B	68	(e)
215/55 R18	A	B	68	(e)

Alle Masse in mm



Benzinmotoren/Dieselmotor	1.2 Direct Injection Turbo mit 6-Gang-Getriebe ¹	1.2 Direct Injection Turbo mit 6-Gang-Getriebe ¹	1.2 Direct Injection Turbo mit 8-Stufen-Automatik ¹	1.5 Diesel mit 6-Gang-Getriebe ²
Höchstgeschwindigkeit in km/h	188	200	200	180
Beschleunigung 0–100 km/h in Sekunden	10,6	9,1	9,2	10,8
Offizieller Treibstoffverbrauch in l/100 km gemäss NEFZ, innerorts/ausserorts/kombiniert ³	5,4–5,6/3,9–4,5/4,5–4,9	5,3–5,4/4,0–4,4/4,5–4,8	5,8–6,0/4,2–4,6/4,8–5,1	4,4/3,3–3,6/3,7–3,9
Offizielle CO ₂ -Emission in g/km gemäss NEFZ, kombiniert ³	102–112	102–109	109–117	97–103
Effizienzklasse ³	A	A	B	A
Treibstoffverbrauch in l/100 km gemäss WLTP, kombiniert ⁴	5,3–6,2	5,4–6,2	5,8–6,6	4,3–4,9
CO ₂ -Emission in g/km gemäss WLTP, kombiniert ⁴	120–141	121–141	132–148	113–129
Schadstoffarm nach	Euro 6d-ISC FCM	Euro 6d-ISC FCM	Euro 6d-ISC FCM	Euro 6d-ISC FCM
Treibstoff	Benzin ⁵	Benzin ⁵	Benzin ⁵	Diesel
Anzahl der Zylinder	3	3	3	4
Hubraum in cm ³	1199	1199	1199	1499
Max. Leistung in kW (PS)/bei min ⁻¹	74(100)/5500	96(130)/5500	96(130)/5500	81(110)/3750
Max. Drehmoment in Nm/bei min ⁻¹	205/1750	230/1750	230/1750	250/1750
Treibstofftank-Füllmenge in l	44	44	44	41
Leergewicht inkl. Fahrer (nach 70/156/EWG) in kg	1270	1275	1295	1295
Zulässiges Gesamtgewicht in kg	1700	1715	1740	1750
Zuladung in kg	430	440	445	445
Stützlast in kg	55	55	55	55
Zulässige Dachlast ⁶ in kg	70	70	70	70
Anhängelast, ungebremst in kg	620	620	640	640
Anhängelast, gebremst bei 12% Prüfsteigung in kg	1200	1200	1200	1200

¹Wartungsfreier Ottopartikelfilter. ²Wartungsfreier Dieselpartikelfilter; Abgasnachbehandlung durch SCR(Selective Catalytic Reduction)-Katalysator mit AdBlue® (Harnstoffeinspritzung). Fahrzeuge mit BlueInjection Technologie erfordern ein Nachfüllen des Betriebsstoffs AdBlue® (15 Liter) zwischen den regulären Serviceintervallen. Eine Anzeige im Fahrzeug informiert rechtzeitig über den Zeitpunkt des Nachfüllens. ³Die angegebenen offiziellen Verbrauchs- und CO₂-Emissionswerte wurden gemäss VO (EG) Nr. 715/2007, VO (EU) Nr. 2017/1153 und VO (EU) Nr. 2017/1151 nach dem vorgeschriebenen WLTP-Messverfahren (Worldwide harmonized Light vehicles Test Procedure) ermittelt und in NEFZ-Werte umgerechnet, um die Vergleichbarkeit mit anderen Fahrzeugen zu gewährleisten. Die Motoren erfüllen die Abgasnorm Euro 6d. ⁴Die hier angegebenen Verbrauchs- und CO₂-Emissionswerte wurden nach dem ab dem 1. September 2018 vorgeschriebenen WLTP-Messverfahren (Worldwide harmonized Light vehicles Test Procedure) gemäss VO (EG) Nr. 715/2007 und VO (EU) Nr. 2017/1151 ermittelt. Diese Werte werden zu Ihrer Information zusätzlich zu den davor genannten offiziellen Verbrauchs- und CO₂-Emissionswerten (nach NEFZ) angegeben und sind nicht mit diesen zu verwechseln. Ab dem 1. September 2017 werden bestimmte Neuwagen nach dem weltweit harmonisierten Prüfverfahren für Personenwagen und leichte Nutzfahrzeuge (Worldwide harmonized Light vehicles Test Procedure, WLTP), einem neuen, realistischeren Prüfverfahren zur Messung des Treibstoffverbrauchs und der CO₂-Emissionen, typgenehmigt. Ab dem 1. September 2018 ersetzt WLTP den Neuen Europäischen Fahrzyklus (NEFZ), das bisherige Prüfverfahren. Wegen der realistischeren Prüfbedingungen sind die nach dem WLTP gemessenen Treibstoffverbrauchs- und CO₂-Emissionswerte in vielen Fällen höher als die nach dem NEFZ gemessenen. ⁵Alle Benzinmotoren können mit Benzin bleifrei 95 ROZ und Benzin bleifrei 98 ROZ betrieben werden, wobei jeweils ein maximaler Ethanol-Anteil von 10% (E10) zulässig ist. Die Angaben zu Leistung und Verbrauch beziehen sich auf den Betrieb mit der in der Tabelle angegebenen Treibstoffqualität. ⁶Unter Berücksichtigung des zulässigen Gesamtgewichts. Aus Sicherheitsgründen wird empfohlen, mit Dachlast nicht schneller als 120 km/h zu fahren.

Alle Angaben entsprechen dem Stand bei Drucklegung. Wir behalten uns Änderungen der Motorenspezifikationen vor, was die angegebenen Werte ändern kann. Die Angaben beziehen sich nicht auf ein einzelnes Fahrzeug und sind nicht Bestandteil des Angebots, sondern dienen allein Vergleichszwecken zwischen den verschiedenen Fahrzeugtypen. Der Treibstoffverbrauch und die CO₂-Emissionen eines Fahrzeugs hängen nicht nur von der effizienten Ausnutzung des Treibstoffs durch das Fahrzeug ab, sondern werden auch vom Fahrverhalten und anderen nicht technischen Faktoren beeinflusst. CO₂ ist das für die Erderwärmung hauptsächlich verantwortliche Treibhausgas. Zusätzliche Ausstattungen können das Leergewicht erhöhen und zu geringfügig höheren als den angegebenen Verbrauchs- sowie CO₂-Werten führen, die Höchstgeschwindigkeit vermindern oder die Beschleunigungszeit erhöhen.

CO₂-Emissionen nach WLTP: 169 g/km, Durchschnitt aller verkauften Neuwagen. CO₂-Zielwert: 118 g/km (Zielwert nach neuem Prüfzyklus WLTP, entspricht dem Zielwert 95 g/km gemäss NEFZ-Messverfahren).

Alle Werte beziehen sich auf das Basismodell mit serienmässiger Ausstattung. Zusätzliche Ausstattungen können das Leergewicht und in manchen Fällen auch die zulässigen Achslasten sowie das zulässige Gesamtgewicht erhöhen bzw. die zulässige Anhängelast reduzieren. Für Anhänger mit einer geringen Fahrstabilität und Wohnanhänger wird für Geschwindigkeiten über 80 km/h die Verwendung eines Stabilisators dringend empfohlen.

Elektromotor mit Automatik-Elektroantrieb mit fester Getriebeübersetzung

Höchstgeschwindigkeit in km/h ¹	150
Beschleunigung 0–100 km/h in Sekunden	9,0
Reichweite ² in km nach WLTP	307–332
Stromverbrauch in kWh/100 km gemäss WLTP ³	17,0-18,3
CO ₂ -Emission in g/km gemäss WLTP, kombiniert ³	0
Max. Leistung in kW (PS)/bei min ⁻¹	100 (136)/5500
Max. Drehmoment in Nm/bei min ⁻¹	260/300
30-Minuten-Leistung in kW (PS)	57 (77)
Batteriekapazität in kWh	50
Ladedauer Wall Box (AC), 3-phasig	ca. 5 Std. 15 Min. bei ca. 11 kW
Ladedauer öffentliche Ladestation (DC)	ca. 30 Min. (80% der Batterie) bei ca. 100 kW
Leergewicht inkl. Fahrer (nach 70/156/EWG)	1598
Zulässiges Gesamtgewicht in kg	2015
Zuladung in kg	417

¹Elektronisch abgeregelt.

²Vorläufiger Wert. Die tatsächliche Reichweite kann unter Alltagsbedingungen abweichen und ist von verschiedenen Faktoren abhängig, insbesondere von persönlicher Fahrweise, Streckenbeschaffenheit, Aussentemperatur, Nutzung von Heizung und Klimaanlage sowie thermischer Vorkonditionierung.

³Die hier angegebenen Verbrauchs- und CO₂-Emissionswerte wurden nach dem ab dem 1. September 2018 vorgeschriebenen WLTP-Messverfahren (Worldwide harmonized Light vehicles Test Procedure) gemäss VO (EG) Nr. 715/2007 und VO (EU) Nr. 2017/1151 ermittelt. Diese Werte werden zu Ihrer Information zusätzlich zu den davor genannten offiziellen Verbrauchs- und CO₂-Emissionswerten (nach NEFZ) angegeben und sind nicht mit diesen zu verwechseln. Ab dem 1. September 2017 werden bestimmte Neuwagen nach dem weltweit harmonisierten Prüfverfahren für Personenwagen und leichte Nutzfahrzeuge (Worldwide harmonized Light vehicles Test Procedure, WLTP), einem neuen, realistischeren Prüfverfahren zur Messung des Treibstoffverbrauchs und der CO₂-Emissionen, typgenehmigt. Ab dem 1. September 2018 ersetzt WLTP den Neuen Europäischen Fahrzyklus (NEFZ), das bisherige Prüfverfahren.

Wegen der realistischeren Prüfbedingungen sind die nach dem WLTP gemessenen Treibstoffverbrauchs- und CO₂-Emissionswerte in vielen Fällen höher als die nach dem NEFZ gemessenen.

Alle Angaben entsprechen dem Stand bei Drucklegung. Wir behalten uns Änderungen der Motorenspezifikationen vor, was die angegebenen Werte ändern kann. Die Angaben beziehen sich nicht auf ein einzelnes Fahrzeug und sind nicht Bestandteil des Angebots, sondern dienen allein Vergleichszwecken zwischen den verschiedenen Fahrzeugtypen. Der Treibstoffverbrauch und die CO₂-Emissionen eines Fahrzeugs hängen nicht nur von der effizienten Ausnutzung des Treibstoffs durch das Fahrzeug ab, sondern werden auch vom Fahrverhalten und anderen nicht technischen Faktoren beeinflusst. CO₂ ist das für die Erderwärmung hauptsächlich verantwortliche Treibhausgas. Zusätzliche Ausstattungen können das Leergewicht erhöhen und zu geringfügig höheren als den angegebenen Verbrauchs- sowie CO₂-Werten führen, die Höchstgeschwindigkeit vermindern oder die Beschleunigungszeit erhöhen.

CO₂-Emissionen nach WLTP: 169 g/km, Durchschnitt aller verkauften Neuwagen. CO₂-Zielwert: 118 g/km (Zielwert nach neuem Prüfzyklus WLTP, entspricht dem Zielwert 95 g/km gemäss NEFZ-Messverfahren).

Alle Werte beziehen sich auf das Basismodell mit serienmässiger Ausstattung. Zusätzliche Ausstattungen können das Leergewicht und in manchen Fällen auch die zulässigen Achslasten sowie das zulässige Gesamtgewicht erhöhen bzw. die zulässige Anhängelast reduzieren. Für Anhänger mit einer geringen Fahrstabilität und Wohnanhänger wird für Geschwindigkeiten über 80 km/h die Verwendung eines Stabilisators dringend empfohlen.

Mein Opel Mokka

Modell/Motor

Preis in CHF

Meine Sonderausstattung

Gesamtpreis

Preis in CHF (inkl. MwSt.)

Preis in CHF (inkl. MwSt.)

Opel Service.

Qualität heisst bei Opel weit mehr als technisch erstklassige Fahrzeuge. Mit umfassenden Serviceleistungen rund um jeden Opel garantieren wir unseren Kundinnen und Kunden auch nach dem Kauf unseren hohen Qualitätsstandard. Und das sind Ihre Vorteile, die Sie kennen sollten:

Europaweiter Kundenservice.

In ganz Europa stehen über 6000 Opel Servicebetriebe bereit, um Sie individuell, fach- und termingerecht zu betreuen.

2 Jahre Garantie für Opel Neufahrzeuge.

Opel garantiert den fehlerfreien Zustand und Betrieb seiner Fahrzeuge 24 Monate lang. Ohne Kilometerbegrenzung.

Opel+ Zubehör.

Das breite Zubehör-Programm von Opel gibt Ihnen viele Möglichkeiten zur weiteren Individualisierung Ihres Fahrzeugs. Alles, was Ihren Opel komfortabler oder praktischer macht. Mehr dazu finden Sie bei Ihrem Opel Partner oder auf www.opel.ch

Opel FlexCare.

Opel FlexCare, einfach ein gutes Gefühl für Sie und Ihren Opel. Es enthält alles, was Ihr Auto im Falle eines Falles braucht: eine verlängerte Werks- und Mobilitätsgarantie, Service und Austausch von Verschleisssteilen – in ganz Europa. Im Gesamtpreis optimal auf Ihr Fahrzeug und Ihre Bedürfnisse abgestimmt und zu attraktiven Preisen. Die Pakete gelten für die Dauer von bis zu 5 Jahren oder bis zu 200 000 km und können beim Fahrzeugkauf miteingebunden werden.

Elektrofahrzeugspezifische Garantie.

Opel gewährt eine Garantie auf die Antriebsbatterie. Die Garantie gilt ab Gültigkeit der Fahrzeuggarantie 8 Jahre oder bis zu einer Fahrleistung von 160 000 km, je nachdem, was zuerst eintritt, mit Anspruch auf eine Batteriekapazität von mindestens 70% während des Garantiezeitraums. Diese Garantie gilt auch für Hybridfahrzeuge.

Opel Service Mobile.

Opel Service Mobile ist ein Dienstleistungspaket für alle Opel Neufahrzeuge in den ersten 2 Jahren ab dem Datum der ersten Inverkehrsetzung. Wo immer Sie unterwegs sind, Opel Service Mobile hilft Ihnen weiter: in über 40 europäischen Ländern – rund um die Uhr. Mit starken Leistungen wie Pannenhilfe, Abschleppdienst, Mietwagenservice, Hotelunterbringung oder Organisation Ihrer Weiterreise per Bahn oder Flugzeug. Opel Service Mobile kann bei einem autorisierten Opel Service Partner nach einem durchgeführten Service um ein weiteres Jahr respektive bis zum nächsten fälligen Service verlängert werden.

Opel in den neuen Medien.

Auch im Internet können Sie sich unter www.opel.ch Ihr individuelles Fahrzeug mit dem Konfigurator zusammensetzen. Sie finden dort aktuelle Informationen zu Modellen, Varianten, Preisen, Recycling und Serviceleistungen der AO Automobile Schweiz AG, Schlieren.

Garantie gegen Durchrostung.

Opel gibt Ihnen die sichere Langzeitgarantie gegen Durchrostung gemäss den dafür geltenden Garantiebedingungen. Sie brauchen hierzu lediglich die jährlich vorgesehenen Korrosionsschutzprüfungen von einem Opel Service Partner durchführen zu lassen. Die Korrosionsschutzprüfung ist in den regelmässigen Serviceüberprüfungen/Inspektionen bei einem Opel Service Partner ohne Mehrkosten enthalten oder gesondert bei einem Opel Service Partner in Auftrag zu geben. Die Laufzeit ist abhängig vom Modell und beträgt bis 12 Jahre. Nähere Informationen erhalten Sie bei Ihrem Opel Service Partner.

Recycling.

Informationen über die recyclinggerechte Konstruktion, über Altfahrzeug-Rücknahmestellen und das Recycling von Altfahrzeugen finden Sie im Internet unter <http://www.opel.ch/de/tools/recycling.html>

Kunden-Kontakt-Center.

Für Fragen rund um die Marke Opel steht Ihnen Ihr Opel Partner gerne zur Verfügung. Zusätzlich steht Ihnen das Opel Kunden-Kontakt-Center unter 0800 780 014 oder customercare@opel.ch zur Verfügung.

Bei sämtlichen in dieser Liste aufgeführten Preisen handelt es sich um empfohlene Nettopreise. Die AO Automobile Schweiz AG behält sich das Recht vor, jederzeit und ohne Vorankündigung Konstruktion, Daten, Ausrüstung und Preise ihrer Modelle zu ändern. Die Abbildungen in dieser Preisliste enthalten möglicherweise serienmässige oder optionale Ausstattungen, die vom Schweizer Lieferprogramm abweichen können. Diese Preisliste ersetzt alle bisherigen und ist gültig bis auf Widerruf.