

# VIVARO UND VIVARO-e /

CARGO, DOPPELKABINE, PLATTFORM UND COMBI



O P E L

Preise, Ausstattungen und technische Daten  
Dezember 2021

Jetzt konfigurieren  
Vivaro

Jetzt konfigurieren  
Vivaro-e

Vivaro Cargo S			Getriebe	Essentia	Enjoy
				Preise exkl. MwSt.	
<b>Dieselmotoren</b>					
<b>1.5 Diesel</b> 75 kW (102 PS)	normale Nutzlast	<b>Start/Stop</b>	6-Gang	<b>36'260.00</b>	-
Vivaro Cargo M			Getriebe	Essentia	Enjoy
				Preise exkl. MwSt.	
<b>Dieselmotoren</b>					
<b>1.5 Diesel</b> 75 kW (102 PS)	normale Nutzlast	<b>Start/Stop</b>	6-Gang	<b>36'760.00</b>	<b>38'090.00</b>
<b>1.5 Diesel</b> 88 kW (120 PS)	normale Nutzlast	<b>Start/Stop</b>	6-Gang	<b>38'260.00</b>	<b>39'590.00</b>
<b>2.0 Diesel</b> 106 kW (144 PS)	normale Nutzlast	<b>Start/Stop</b>	6-Gang	-	<b>41'740.00</b>
<b>2.0 Diesel</b> 106 kW (144 PS)	erhöhte Nutzlast <sup>1</sup>	<b>Start/Stop</b>	6-Gang	-	<b>42'740.00</b>
<b>2.0 Diesel</b> 106 kW (144 PS)	normale Nutzlast	<b>Start/Stop</b>	8-Stufen-Automatik	-	<b>43'240.00</b>
<b>2.0 Diesel</b> 106 kW (144 PS)	erhöhte Nutzlast <sup>1</sup>	<b>Start/Stop</b>	8-Stufen-Automatik	-	<b>43'940.00</b>
<b>2.0 Diesel</b> 130 kW (177 PS)	normale Nutzlast	<b>Start/Stop</b>	8-Stufen-Automatik	-	<b>43'940.00</b>
<b>2.0 Diesel</b> 130 kW (177 PS)	erhöhte Nutzlast <sup>1</sup>	<b>Start/Stop</b>	8-Stufen-Automatik	-	<b>44'440.00</b>
<b>Elektromotoren</b>					
100 kW (136 PS) 50-kWh-Batterie	normale Nutzlast		Automatik-Elektroantrieb mit fester Getriebeübersetzung	-	<b>43'490.00</b>
100 kW (136 PS) 75-kWh-Batterie	normale Nutzlast		Automatik-Elektroantrieb mit fester Getriebeübersetzung	-	<b>51'110.00</b>
100 kW (136 PS) 50-kWh-Batterie	erhöhte Nutzlast <sup>1</sup>		Automatik-Elektroantrieb mit fester Getriebeübersetzung	-	<b>44'120.00</b>

<sup>1</sup>In Verb. mit 2.0 Diesel mit 106 kW +400 kg.

In Verb. mit 2.0 Diesel mit 130 kW +300 kg.

In Verb. mit Elektromotor mit 50-kWh-Batterie +200 kg.

Vivaro Cargo L		Getriebe	Essentia	Enjoy	
			Preise exkl. MwSt.		
<b>Dieselmotoren</b>					
<b>2.0 Diesel</b> 106 kW (144 PS)	erhöhte Nutzlast <sup>1</sup>	<b>Start/Stop</b>	6-Gang	<b>42'070.00</b>	<b>43'440.00</b>
<b>2.0 Diesel</b> 106 kW (144 PS)	erhöhte Nutzlast <sup>1</sup>	<b>Start/Stop</b>	8-Stufen-Automatik	-	<b>44'640.00</b>
<b>2.0 Diesel</b> 130 kW (177 PS)	erhöhte Nutzlast <sup>1</sup>	<b>Start/Stop</b>	8-Stufen-Automatik	-	<b>45'140.00</b>
<b>Elektromotoren</b>					
100 kW (136 PS) 50-kWh-Batterie	normale Nutzlast		Automatik-Elektroantrieb mit fester Getriebeübersetzung	-	<b>44'570.00</b>
100 kW (136 PS) 75-kWh-Batterie	normale Nutzlast		Automatik-Elektroantrieb mit fester Getriebeübersetzung	-	<b>52'190.00</b>
100 kW (136 PS) 50-kWh-Batterie	erhöhte Nutzlast <sup>1</sup>		Automatik-Elektroantrieb mit fester Getriebeübersetzung	-	<b>45'200.00</b>

<sup>1</sup>In Verb. mit 2.0 Diesel mit 106 kW +400 kg.

In Verb. mit 2.0 Diesel mit 130 kW +300 kg.

In Verb. mit Elektromotor mit 50-kWh-Batterie +200 kg.

Vivaro FLEXSPACE Doppelkabine Essentia			Getriebe	M	L
				Preise exkl. MwSt.	
<b>Dieselmotoren</b>					
<b>1.5 Diesel</b> 88 kW (120 PS)	normale Nutzlast	<b>Start/Stop</b>	6-Gang	<b>41'540.00</b>	-
<b>2.0 Diesel</b> 106 kW (144 PS)	erhöhte Nutzlast <sup>1</sup>	<b>Start/Stop</b>	6-Gang	<b>44'680.00</b>	-
<b>2.0 Diesel</b> 106 kW (144 PS)	erhöhte Nutzlast <sup>1</sup>	<b>Start/Stop</b>	6-Gang	-	<b>45'190.00</b>

<sup>1</sup>In Verb. mit 2.0 Diesel mit 106 kW +400 kg.

Vivaro Doppelkabine M		Getriebe	Enjoy	
			Preise exkl. MwSt.	
<b>Dieselmotoren</b>				
<b>1.5 Diesel</b> 106 kW (144 PS)	normale Nutzlast	<b>Start/Stop</b>	6-Gang	<b>44'890.00</b>
<b>2.0 Diesel</b> 106 kW (144 PS)	normale Nutzlast	<b>Start/Stop</b>	8-Stufen-Automatik	<b>46'390.00</b>
<b>2.0 Diesel</b> 106 kW (144 PS)	erhöhte Nutzlast <sup>1</sup>	<b>Start/Stop</b>	6-Gang	<b>45'890.00</b>
<b>2.0 Diesel</b> 106 kW (144 PS)	erhöhte Nutzlast <sup>1</sup>	<b>Start/Stop</b>	8-Stufen-Automatik	<b>47'390.00</b>
<b>Elektromotoren</b>				
100 kW (136 PS) 50-kWh-Batterie	normale Nutzlast		Automatik-Elektroantrieb mit fester Getriebeübersetzung	<b>46'410.00</b>
100 kW (136 PS) 75-kWh-Batterie	normale Nutzlast		Automatik-Elektroantrieb mit fester Getriebeübersetzung	<b>54'030.00</b>
100 kW (136 PS) 50-kWh-Batterie	erhöhte Nutzlast <sup>1</sup>		Automatik-Elektroantrieb mit fester Getriebeübersetzung	<b>47'040.00</b>

<sup>1</sup>In Verb. mit 2.0 Diesel mit 106 kW +400 kg.

In Verb. mit Elektromotor mit 50-kWh-Batterie +200 kg.

Vivaro Doppelkabine L		Getriebe	Enjoy	
			Preise exkl. MwSt.	
<b>Dieselmotoren</b>				
<b>2.0 Diesel</b> 106 kW (144 PS)	erhöhte Nutzlast <sup>1</sup>	<b>Start/Stop</b>	6-Gang	<b>46'390.00</b>
<b>2.0 Diesel</b> 106 kW (144 PS)	erhöhte Nutzlast <sup>1</sup>	<b>Start/Stop</b>	8-Stufen-Automatik	<b>47'890.00</b>
<b>Elektromotoren</b>				
100 kW (136 PS) 50-kWh-Batterie	normale Nutzlast		Automatik-Elektroantrieb mit fester Getriebeübersetzung	<b>47'670.00</b>
100 kW (136 PS) 75-kWh-Batterie	normale Nutzlast		Automatik-Elektroantrieb mit fester Getriebeübersetzung	<b>55'300.00</b>
100 kW (136 PS) 50-kWh-Batterie	erhöhte Nutzlast <sup>1</sup>		Automatik-Elektroantrieb mit fester Getriebeübersetzung	<b>48'300.00</b>


<sup>1</sup>In Verb. mit 2.0 Diesel mit 106 kW +400 kg.

In Verb. mit Elektromotor mit 50-kWh-Batterie +200 kg.

Vivaro Plattform <sup>1</sup>			Getriebe	S	M	L
Preise exkl. MwSt.						
<b>Dieselmotoren</b>						
<b>2.0 Diesel</b> 106 kW (144 PS)	erhöhte Nutzlast	<b>Start/Stop</b>	6-Gang	-	<b>38'210.00</b>	-
<b>Elektromotoren</b>						
100 kW (136 PS) 50-kWh-Batterie	erhöhte Nutzlast <sup>2</sup>		Automatik-Elektroantrieb mit fester Getriebeübersetzung	-	<b>42'340.00</b>	-
100 kW (136 PS) 75-kWh-Batterie	normale Nutzlast		Automatik-Elektroantrieb mit fester Getriebeübersetzung	-	<b>49'830.00</b>	-
Vivaro Combi			Getriebe	S	M	L
Preise exkl. MwSt.						
<b>Dieselmotoren</b>						
<b>1.5 Diesel</b> 88 kW (120 PS)	normale Nutzlast	<b>Start/Stop</b>	6-Gang	<b>38'130.00</b>	<b>39'990.00</b>	<b>41'850.00</b>
<b>1.5 Diesel</b> 106 kW (144 PS)	normale Nutzlast	<b>Start/Stop</b>	6-Gang	-	<b>41'620.00</b>	<b>43'470.00</b>
<b>Elektromotoren</b>						
100 kW (136 PS) 50-kWh-Batterie	normale Nutzlast		Automatik-Elektroantrieb mit fester Getriebeübersetzung	<b>41'900.00</b>	<b>43'700.00</b>	<b>45'600.00</b>
100 kW (136 PS) 75-kWh-Batterie	normale Nutzlast		Automatik-Elektroantrieb mit fester Getriebeübersetzung	-	<b>51'200.00</b>	<b>53'000.00</b>

<sup>1</sup>Ihr Opel Partner gibt Ihnen gerne Auskunft über die Ausstattung dieses Modells und die verfügbaren Optionen.

<sup>2</sup>In Verb. mit Elektromotor mit 50-kWh-Batterie +200 kg.

 <b>4X4 ALLRADANTRIEB (DANGEL)</b> <b>106 kW (144 PS)</b>				Cargo Essentia	Cargo Enjoy	FLEXSPACE Doppelkabine	Doppelkabine Enjoy	Combi	
				Preise exkl. MwSt.					
<b>Vorbereitung für 4x4-Umbau durch Dangel</b> Nur in Verb. mit 2.0 Diesel mit 106 kW (144 PS), 6-Gang, Kastenwagen (Cargo), Doppelkabine, variabel, Doppelkabine, fix Allroad-Paket (HMG) (Serienausstattung mit F46) Nicht in Verb. mit IntelliGrip (H4H) und mit Elektromotor				F46	<b>300.00</b>	<b>300.00</b>	<b>300.00</b>	<b>300.00</b>	-
Pakete		Hinterachs-Differenzial-sperre	Erhöhte Bodenfreiheit						
<b>1</b>	Kraftübertragung – 4x4 mit Visco-Kupplung und ECO 2WD Position Antriebsfähigkeit (Schlamm/Schnee) – Traction Control auf allen 4 Rädern; erhöhte Bodenfreiheit +25 mm gegenüber Serie ohne Allroad-Paket (HMG)	ohne	+25 mm	<b>8'890.00</b>	<b>8'890.00</b>	<b>8'890.00</b>	<b>8'890.00</b>	-	
<b>2</b>	Kraftübertragung – 4x4 mit Visco-Kupplung und ECO 2WD Position Antriebsfähigkeit (Schlamm/Schnee) – Traction Control auf allen 4 Rädern; erhöhte Bodenfreiheit +25 mm gegenüber Serie ohne Allroad-Paket (HMG) <b>Hinterachs-Differenzialsperre mit 100% Sperrwirkung</b>	mit	+25 mm	<b>9'820.00</b>	<b>9'820.00</b>	<b>9'820.00</b>	<b>9'820.00</b>	-	
<b>3</b>	Kraftübertragung – 4x4 mit Visco-Kupplung und ECO 2WD Position Antriebsfähigkeit (Schlamm/Schnee) – Traction Control auf allen 4 Rädern; erhöhte Bodenfreiheit +65 mm gegenüber Serie ohne Allroad-Paket (HMG)	ohne	+65 mm	<b>9'850.00</b>	<b>9'850.00</b>	<b>9'850.00</b>	<b>9'850.00</b>	-	
<b>4</b>	Kraftübertragung – 4x4 mit Visco-Kupplung und ECO 2WD Position Antriebsfähigkeit (Schlamm/Schnee) – Traction Control auf allen 4 Rädern; erhöhte Bodenfreiheit +65 mm gegenüber Serie ohne Allroad-Paket (HMG) <b>Hinterachs-Differenzialsperre mit 100% Sperrwirkung</b>	mit	+65 mm	<b>10'770.00</b>	<b>10'770.00</b>	<b>10'770.00</b>	<b>10'770.00</b>	-	
Dangel Optionen									
Dangel Anhängerkupplung ISO-Kugelkopf für Pakete 3 und 4				<b>620.00</b>	<b>620.00</b>	<b>620.00</b>	<b>620.00</b>	-	
Dangel Anhängerkupplung Schwanenhals, starr, für Pakete 3 und 4				<b>620.00</b>	<b>620.00</b>	<b>620.00</b>	<b>620.00</b>	-	
Schutzvorrichtungen: Handbremskabel/Hinterachshalterungsschutz/Adblue-Tank				<b>190.00</b>	<b>190.00</b>	<b>190.00</b>	<b>190.00</b>	-	
Austausch Bereifung: Winterreifen 215/65 R16 3PMSF				<b>980.00</b>	<b>980.00</b>	<b>980.00</b>	<b>980.00</b>	-	
Austausch Bereifung: Winterreifen 215/65 R17 3PMSF				<b>1'330.00</b>	<b>1'330.00</b>	<b>1'330.00</b>	<b>1'330.00</b>	-	
Garantieverlängerung 3 Jahre/100 000 km				<b>390.00</b>	<b>390.00</b>	<b>390.00</b>	<b>390.00</b>	-	
Garantieverlängerung 4 Jahre/120 000 km				<b>840.00</b>	<b>840.00</b>	<b>840.00</b>	<b>840.00</b>	-	
Garantieverlängerung 5 Jahre/120 000 km				<b>1'070.00</b>	<b>1'070.00</b>	<b>1'070.00</b>	<b>1'070.00</b>	-	

Hinweis: Die Opel Original Anhängerkupplungen sind ausschliesslich mit Paketen 1 und 2 kompatibel.

Garantie: Die 4x4 Dangel Pakete und Optionen verfügen über eine Dangel Garantie von 2 Jahren ohne Kilometerbegrenzung. Dangel Garantieverlängerungen sind ein Dangel Produkt. Diese müssen zusammen mit dem Fahrzeug bestellt werden. In beiden Fällen decken sie ausschliesslich Dangel Komponenten. Für weitere Informationen steht Ihnen Ihr Opel Partner gerne zur Verfügung.



**Design****Aussenspiegelgehäuse** in Schwarz**Blecheinsatz**, Fahrerseite in der 2. Reihe**Front- und Heckschürze** in Schwarz**Heckflügeltüren**, verblecht, 180° Öffnungswinkel**Polster und Sitze (Dieselmotoren):**

- 2 Sitzplätze mit Kunstleder und Stoff
- Komfort-Fahrersitz: 4-fach einstellbar
- Beifahrereinzelsitz
- Kopfstützen, höhenverstellbar

**Polster und Sitze (Elektromotoren):**

- 2 Sitzplätze mit Kunstleder und Stoff
- Komfort-Fahrersitz: 6-fach einstellbar, mit Armlehne und Lendenwirbelstütze
- Komfort-Beifahrersitz: 4-fach einstellbar, mit Armlehne
- Kopfstützen, höhenverstellbar

**Felgen und Reifen:**

- 16"-Stahlfelgen, mit schwarzer Radnabenabdeckung und Reifen 215/65 R16 C 106T
- Reifen-Reparatur-Set, mit Reifendichtmittel und 12-Volt-Kompressor (ohne Wagenheber)

**Schiebetür**, Beifahrerseite, verblecht, in der 2. Reihe**Seitenschutzleiste** in Schwarz**Türaussengriffe** in Wagenfarbe**Assistenzsysteme****Berg-Anfahr-Assistent****Geschwindigkeitsregler und -begrenzer****Licht und Sicht****Adaptives Bremslicht****Entfall Innenrückspiegel****Halogen-Scheinwerfer****Nebelschlussleuchten mit integrierten Rückfahrcheinwerfern****Tagfahrlicht****Konnektivität und Infotainment****Radio RD6 DAB+****Klima und Heizung****Heiz- und Belüftungssystem** mit Partikel- und Geruchsfilter, vorn**Wärmeschutzverglasung**, getönt**Sicherheit****2 Zündschlüssel****Airbagsystem:**

- Frontairbag, Fahrer
- Frontairbag, Beifahrer, deaktivierbar

**Antiblockiersystem (ABS)** mit Kurvenbremskontrolle und Bremsassistent**Automatische Aktivierung des Warnblinkers** und **Entriegelung der Türen** nach Auslösung von Airbag und Gurtstraffer**Dreipunkt-Sicherheitsgurte** auf allen Plätzen:

- Gurtkraftbegrenzer, vorn
- Doppelte Gurtstraffer, vorn
- Warnton und -leuchte für nicht angelegte Gurte, vorn

**Elektronisches Stabilitätsprogramm (ESP<sup>Plus</sup>)****Laderaumboden**, lackiert**Seitenaufprallschutz****Sicherheitslenksäule**, höhen- und längs einstellbar**Traktionskontrolle** mit Motor- und Bremseingriff (TC<sup>Plus</sup>)**Trennwand**, geschlossen

**Komfort- und sonstige Ausstattung****Ablagefächer, u. a.:**

- Ablagefach in der Mittelkonsole, vorn
- Ablagegalerie über Frontscheibe, offen
- Ablagefach in den vorderen Türen, geeignet für 1,5-Liter-Getränkeflaschen
- Handschuhfach, offen
- Ablagefach auf Armaturentafel, Beifahrerseite, geschlossen

**Batterieentladeschutz****Bordcomputer**

**Fensterheber**, elektrisch, vorn, mit Tippfunktion

**Haltegriff**, Beifahrerseite, vorn

**Handbremse**, manuell

**Handbremse**, elektrisch (nur in Verb. mit Elektromotor)

**Instrumente**, Piktogramm Info-Display, Umrandung in Schwarz

**Hochschaltempfehlung** über Anzeige im Fahrerinfodisplay (nur in Verb. mit manuellem Schaltgetriebe)

**Karosserie** mit Vollverzinkung aller korrosionsgefährdeten Teile

**Komfortlenkrad** (PU), unten abgeflacht

**Service-Intervall-Anzeige**

**Servolenkung**, geschwindigkeitsabhängig

**Sonnenblenden**, Fahrer und Beifahrer

**Steckdose**, 12 Volt, in der Mittelkonsole, vorn

**Unterfahrschutz** für den Motor, aus Metall (nur in Verb. mit Elektromotor)

6 (8 in Verb. mit L) **Verzurrösen** im Laderaum

**Zentralverriegelung** mit Funkfernbedienung

## Modellbezogene Serienausstattung

### Cargo Enjoy

(zusätzlich zu bzw. abweichend von Cargo Essentia)

ab CHF 38'090.00

- 1 3-Knopf-Funkzündschlüssel
- 1 einfacher Zündschlüssel
- 12-Volt-Steckdose, im Laderaum und im unteren Handschuhfach
- Klimaanlage, manuell, vorn
- Müdigkeitserkennung Level 1 – Kaffeepause
- Oberes Handschuhfach, geschlossen, gekühlt und beleuchtet
- Sicht-Ausstattung
  - Regensensor
  - Automatisches Abblendlicht
  - Innenrückspiegel, manuell abblendbar
- Polster und Sitze:
  - Komfort-Fahrersitz: 6-fach einstellbar, mit Armlehne und Lendenwirbelstütze
  - Komfort-Beifahrersitz: 4-fach einstellbar, mit Armlehne
  - Kopfstützen, höhenverstellbar, vorn
- Park-Pilot, Einparkhilfe hinten

### FLEXSPACE Doppelkabine Essentia

(zusätzlich zu bzw. abweichend von Cargo Essentia)

ab CHF 41'540.00

- Holzboden im Laderaum, Anti-Rutsch-Beschichtung mit Aluminiumschienen
- Innenrückspiegel, manuell abblendbar
- Mechanische Kindersicherung in der 2. Sitzreihe
- Polster und Sitze:
  - 6 Sitzplätze mit Kunstleder
  - Komfort-Fahrersitz: 6-fach einstellbar, mit Armlehne und Lendenwirbelstütze
  - Beifahrerdoppelsitzbank
  - Sitzbank in der 2. Sitzreihe, komplett vorklappbar
  - Kopfstützen, höhenverstellbar, vorn
  - Kopfstützen, fest, hinten
- Trenngitter hinter der 2. Sitzreihe, faltbar hinter die 1. Sitzreihe
- Wärmeschutzverglasung, ab der 2. Sitzreihe

## Modellbezogene Serienausstattung

### Doppelkabine Enjoy

(zusätzlich zu bzw. abweichend von Cargo Essentia)

ab CHF 44'890.00

- 1 3-Knopf-Funkzündschlüssel
- 1 einfacher Zündschlüssel
- 12-Volt-Steckdose im unteren Handschuhfach, 2. Sitzreihe links, Laderaum links
- Trennwand mit Fenster hinter der 2. Sitzreihe
- Klimaanlage, manuell, vorn
- Mechanische Kindersicherung in der 2. Sitzreihe
- Müdigkeitserkennung Level 1 – Kaffeepause
- Multifunktionslederlenkrad
- Oberes Handschuhfach, geschlossen, gekühlt und beleuchtet
- Sicht-Ausstattung
  - Regensensor
  - Automatisches Abblendlicht
  - Innenspiegel, manuell abblendbar
- Polster und Sitze:
  - 6 Sitzplätze mit Stoffpolster
  - Komfort-Fahrersitz: 6-fach einstellbar, mit Armlehne und Lendenwirbelstütze
  - Beifahrerdoppelsitzbank
  - Sitzbank in der 2. Sitzreihe, mit Armlehne
  - Kopfstützen, höhenverstellbar, vorn und hinten
- Solar Protect®-Wärmeschutzverglasung im Fond, stark getönt
- Park-Pilot, Einparkhilfe hinten

### Combi

(zusätzlich zu bzw. abweichend von Cargo Essentia)

ab CHF 38'130.00

- Festes Fenster, Fahrerseite, in der 2. Sitzreihe
- Heckklappe, verglast, mit Heckscheibenwischer und -heizung
- Innenrückspiegel, manuell abblendbar
- Seiten- und Kopfairbags, 1. Sitzreihe
- Mechanische Kindersicherung, 2. Sitzreihe
- Schiebetür mit festem Fenster, Beifahrerseite, in der 2. Sitzreihe
- Polster und Sitze (Dieselmotoren):
  - 9 Sitzplätze mit Stoffpolster
  - Komfort-Fahrersitz: 4-fach einstellbar und Umklappfunktion bei einer Schiebetür
  - Beifahrerdoppelsitzbank
  - 2. Sitzreihe: Sitzbank im Verhältnis 1/3 zu 2/3 aufgeteilt, mit ISOFIX-Vorrüstung, ohne Werkzeug herausnehmbar
  - 3. Sitzreihe: Sitzbank Monoblock, ohne Werkzeug herausnehmbar
  - Kopfstützen, höhenverstellbar
- Polster und Sitze (Elektromotoren):
  - 9 Sitzplätze mit Stoffpolster
  - Komfort-Fahrersitz: 6-fach einstellbar, mit Armlehne und Lendenwirbelstütze oder Umklappfunktion bei einer Schiebetür
  - Beifahrerdoppelsitzbank
  - 2. Sitzreihe: Sitzbank im Verhältnis 1/3 zu 2/3 aufgeteilt, mit ISOFIX-Vorrüstung, ohne Werkzeug herausnehmbar
  - 3. Sitzreihe: Sitzbank Monoblock, ohne Werkzeug herausnehmbar
  - Kopfstützen, höhenverstellbar
- Manuelle Klimaanlage

Sonderausstattung		Cargo Essentia	Cargo Enjoy	FLEXSPACE Doppelkabine	Doppelkabine Enjoy	Combi
	Preise exkl. MwSt.					
<b>Vorteilspakete</b>						
<b>Allroad-Paket</b> – 25 mm mehr Bodenfreiheit – Unterfahrbodenschutz für den Motor – Reserverad, Stahl, vollwertig (nur in Verb. mit erhöhter Nutzlast; nicht in Verb. mit 1.5 Diesel mit 88 kW [120 PS] und mit Elektromotor)	HMG	650.00	650.00	650.00	650.00	-
<b>Black Edition-Paket</b> – Aussenspiegelgehäuse in Hochglanzschwarz – Seitenschutzleisten in Hochglanzschwarz (nur in Verb. mit Exterieur-Paket 3 [5LS])	A9B	-	450.00	-	450.00	-
<b>Easy-Paket</b> – Zwei-Zonen-Klimatisierungsautomatik – Schlüssellostes Schliess- und Startsystem Open & Start – Park-Pilot, Einparkhilfe vorn und hinten – Toter-Winkel-Warner – 180-Grad-Panorama-Rückfahrkamera (nur in Verb. mit Multimedia Radio [i05] bzw. Multimedia Navi Pro [i06] und Nebelscheinwerfern [T3U])	oGU	-	1'000.00	-	1'000.00	-
<b>Exterieur-Paket 3</b> – Nebelscheinwerfer vorn – LED-Tagfahrlicht – Stossfängerecken hinten in Wagenfarbe – Stossfänger vorn in Wagenfarbe – Stossfänger hinten Mitte in Wagenfarbe – Seitenschutzleisten in Wagenfarbe – Aussenspiegelgehäuse in Schwarz – Verlängerung Rückleuchtenrahmen in Wagenfarbe – Rückleuchtenrahmen in Wagenfarbe – Verchromter Kühlergrill – Aussenspiegel, elektrisch einstell-, beheizbar und anklappbar – Park-Pilot, Einparkhilfe hinten (Serie in Verb. mit Xenon-Scheinwerfer [T4F] oder Style-Paket [oLo])	5LS	1'300.00	800.00	1'300.00	800.00	1'150.00
<b>Fahrer-Assistenz-Paket 1</b> – Automatisches Abblendlicht, mit Tunnelerkennung – Fahrer-Instrumentendisplay – Athermische Verbundglas-Windschutzscheibe – Spurassistent – Verkehrsschilderkennung und Richtgeschwindigkeiten – Müdigkeitswarner	E9A	-	550.00	-	550.00	-

- nicht verfügbar    **S** Serie    ■ unverbindliche Preisempfehlung

Sonderausstattung		Cargo Essentia	Cargo Enjoy	FLEXSPACE Doppelkabine	Doppelkabine Enjoy	Combi
		Preise exkl. MwSt.				
<b>Innovation Pack</b> – Sicherheits-Paket – OpelConnect mit Telematikdiensten – Head-Up Display – Multimedia Navi 5.0 IntelliLink – Park-Pilot, Einparkhilfe vorn und hinten – Toter-Winkel-Warner – 180-Grad-Panorama-Rückfahrkamera	oGX	-	<b>2'700.00</b>	-	<b>2'500.00</b>	-
<b>Sicherheits-Paket</b> – 3,5"-Fahrerinstrumentendisplay – Solar Reflect®-Windschutzscheibe – Nebelscheinwerfer – Multimedia Radio mit 7"-Touchscreen-Display – Radiofernbedienung am Lenkrad – Adaptiver Tempomat – Kollisionswarner	B26	-	<b>1'150.00</b>	-	<b>1'150.00</b>	-
<b>Sicht-Ausstattung</b> – Geräuschreduzierende Windschutzscheibe – Regensensor – Automatisches Abblendlicht mit Tunnelerkennung	Y74	<b>300.00</b>	<b>S</b>	<b>300.00</b>	<b>S</b>	-
<b>Style-Paket</b> – Xenon-Scheinwerfer mit LED-Tagfahr- und Abbiegelicht – Exterieur-Paket 3 – Radabdeckung, ganzflächig – 16"-Stahlfelgen, schwarz	oLo	-	<b>1'950.00</b>	-	<b>1'950.00</b>	-
<b>Felgen und Reifen</b>						
<b>16"-Stahlfelgen</b>						
<b>Stahlfelgen, 7J x 16</b> , mit Radnabenabdeckung – Reifen 215/65 R16 C 106T	RS2	<b>S</b>	<b>S</b>	<b>S</b>	<b>S</b>	<b>S</b>
<b>Stahlfelgen, 7J x 16</b> , mit Radkappe, ganzflächig – Reifen 215/65 R16 C 106T (nicht in Verb. mit IntelliGrip [H4H]; nur mit Elektromotor beim Combi)	RBK	<b>100.00</b>	<b>100.00</b>	<b>100.00</b>	<b>100.00</b>	<b>100.00</b>

- nicht verfügbar    **S** Serie    **S** unverbindliche Preisempfehlung

Sonderausstattung		Cargo Essentia	Cargo Enjoy	FLEXSPACE Doppelkabine	Doppelkabine Enjoy	Combi
		Preise exkl. MwSt.				
<b>17"-Stahlfelgen</b>						
<b>Stahlfelgen, 7J x 17</b> , mit Radnabenabdeckung – Reifen 215/60 R17 C104H – Reifen 225/55 R17 XL 101W (nicht in Verb. mit erhöhter Nutzlast bei Combi) (Serie in Verb. mit IntelliGrip [H4H])	RS9	<b>200.00</b>	<b>200.00</b>	<b>200.00</b>	<b>200.00</b>	–
<b>Stahlfelgen, 7J x 17</b> , mit Radkappe, ganzflächig – Reifen 215/60 R17 C104H – Reifen 225/55 R17 XL 101W (nicht in Verb. mit erhöhter Nutzlast bei Combi)	RVE	<b>300.00</b>	<b>300.00</b>	<b>300.00</b>	<b>300.00</b>	–
<b>17"-Leichtmetallfelgen</b>						
<b>Leichtmetallfelgen, 7J x 17</b> in Silber – Reifen 215/60 R17 C104H	RVF	–	<b>350.00</b>	–	<b>350.00</b>	–
<b>Winterreifen</b> , das ganze Jahr nutzbar – Reifen 215/60 R17 C104 H 3PMSF (nicht in Verb. mit Elektromotor)	Q40	<b>350.00</b>	<b>350.00</b>	<b>350.00</b>	<b>350.00</b>	–
<b>Reifen-Reparatur-Set</b> , mit Reifendichtmittel und 12-Volt-Kompressor (ohne Wagenheber)	KT1	<b>S</b>	<b>S</b>	<b>S</b>	<b>S</b>	<b>S</b>
<b>Reserverad, Stahl</b> (nicht in Verb. mit Reifen-Reparatur-Set [KT1]; nur mit Elektromotor beim Combi)	QQ5	<b>150.00</b>	<b>150.00</b>	<b>150.00</b>	<b>150.00</b>	<b>150.00</b>
<b>IntelliGrip</b> (Adaptives Traktionssystem mit 5 wählbaren Modi) – ESP <sup>®</sup> aus – ESP <sup>®</sup> Standard – Schnee-Modus – Matsch-Modus – Sand-Modus – Stahlfelgen, 7J x 17, mit Radnabenabdeckung – Winterreifen, das ganze Jahr nutzbar – Reifen 215/60 R17 C104H 3PMSF (nur in Verb. mit Elektromotor beim Combi)	H4H	<b>1'050.00</b>	<b>1'050.00</b>	<b>1'050.00</b>	<b>1'050.00</b>	<b>1'150.00</b>
<b>Türen</b>						
<b>Schiebetür</b> , Beifahrerseite	YA6	<b>S</b>	<b>S</b>	<b>S</b>	<b>S</b>	<b>S</b>
<b>Schiebetür</b> , Fahrer- und Beifahrerseite	YA2	<b>800.00</b>	<b>800.00</b>	<b>800.00</b>	<b>800.00</b>	<b>700.00</b>
<b>Heckflügeltüren</b> , verblecht, 180°-Öffnungswinkel	J1W	<b>S</b>	<b>S</b>	<b>S</b>	<b>S</b>	–

– nicht verfügbar    **S** Serie    unverbindliche Preisempfehlung

Sonderausstattung		Cargo Essentia	Cargo Enjoy	FLEXSPACE Doppelkabine	Doppelkabine Enjoy	Combi
		Preise exkl. MwSt.				
<b>Heckflügeltüren</b> , verglast, mit Heckscheibenwischer und -heizung, 180-Grad-Öffnungswinkel (Serie in Verb. mit Vollverglasung [AoL])	J1X	<b>390.00</b>	<b>390.00</b>	<b>390.00</b>	<b>390.00</b>	<b>250.00</b>
<b>Heckklappe</b> , verglast, mit Heckscheibenwischer und -heizung	J1U	<b>270.00</b>	<b>270.00</b>	<b>270.00</b>	<b>270.00</b>	<b>S</b>
<b>Heckklappe</b> , verglast, mit Heckscheibenwischer und -heizung sowie separat öffnendem Fenster	J20	-	<b>420.00</b>	-	<b>420.00</b>	-
<b>Schlüsselloses Schliess- und Startsystem</b> «Keyless Open & Start» (nicht in Verb. mit 2 Zündschlüsseln [KTF])	ATH	-	<b>400.00</b>	-	<b>400.00</b>	-
<b>2 Zündschlüssel</b> , klappbar	KTF	<b>50.00</b>	<b>50.00</b>	<b>50.00</b>	<b>50.00</b>	-
<b>Seitenscheiben</b> in der 2. Sitzreihe, fest – Seitenscheiben, stark getönt (nur in Verb. mit Doppelkabine Enjoy) (nicht in Verb. mit kurzem Radstand bei Cargo)	8P9	<b>300.00</b>	<b>300.00</b>	<b>S</b>	<b>S</b>	<b>S</b>
<b>Seitenfenster</b> , Beifahrerseite, in der 2. Sitzreihe, fest	8P5	<b>150.00</b>	<b>150.00</b>	-	-	-
<b>Solar Protect® -Wärmeschutzverglasung</b> im Fond, stark getönt – Schiebefenster in der 2. Sitzreihe	5B0 & AKo	-	-	<b>450.00</b>	-	<b>450.00</b>
<b>Solar Protect® -Wärmeschutzverglasung</b> im Fond, stark getönt – Feste Fenster in der 2. Sitzreihe	8P9 & AKo	<b>450.00</b>	<b>450.00</b>	<b>150.00</b>	<b>S</b>	<b>150.00</b>
<b>Solar Protect® -Wärmeschutzverglasung</b> im Fond, extrastark getönt – Feste Fenster in der 2. Sitzreihe	8P9 & A15	<b>480.00</b>	<b>480.00</b>	-	-	-
<b>Vollverglasung</b> (nicht in Verb. mit kurzem Radstand bei Cargo)	AoL	<b>420.00</b>	<b>420.00</b>	<b>420.00</b>	<b>420.00</b>	<b>S</b>
<b>Assistenzsysteme</b>						
<b>180-Grad-Panorama-Rückfahrkamera</b> Darstellung des Bereichs hinter dem Fahrzeug bis zu 180 Grad, inkl. Lenkleitlinien, bei eingelegtem Rückwärtsgang im Farbdisplay des Infotainment-Systems (nur in Verb. mit Multimedia Radio [iO5] bzw. Multimedia Navi Pro [iO6] und Park-Pilot [UD5])	UL3	<b>650.00</b>	<b>650.00</b>	<b>650.00</b>	<b>650.00</b>	<b>650.00</b>

- nicht verfügbar    **S** Serie    ■ unverbindliche Preisempfehlung



Sonderausstattung		Cargo Essentia	Cargo Enjoy	FLEXSPACE Doppelkabine	Doppelkabine Enjoy	Combi
		Preise exkl. MwSt.				
<b>Head-Up Display</b> Projiziert auf Wunsch Geschwindigkeit, Einstellungen vom intelligenten Geschwindigkeitsregler und -begrenzer, Verkehrsschilder mit Geschwindigkeitsbegrenzungen und deren Aufhebung, Frontkollisionswarnungen sowie Navigationsinformationen in den direkten Sichtbereich des Fahrers.	UV7	-	400.00	-	400.00	-
<b>Park-Pilot</b> , Einparkhilfe hinten, mit akustischem Warnsignal beim Rückwärts-einparken (nicht in Verb. mit Park-Pilot [UD5])	UD7	500.00	S	500.00	S	550.00
<b>Park-Pilot</b> , Einparkhilfe vorn und hinten, mit akustischem Warnsignal beim Vorwärts- und Rückwärtseinparken - Toter-Winkel-Warner - Aussenspiegel, elektrisch anklappbar - Nebelscheinwerfer (nicht in Verb. mit Park-Pilot [UD7])	UD5	1'450.00	950.00	1'450.00	950.00	-
<b>Reifendruck-Kontrollsystem</b>	UJO	0.00	0.00	0.00	0.00	S
<b>Batterie und Laden nur für Elektromotoren</b>						
Onboard-Charger (fahrzeugintegrierte Ladeinheit), 3-phasig (11 kW)	K29	S	S	S	S	S
Mode-2-Ladekabel (Typ 2, bis 1,8 kW), 6 Meter Länge	XZZP	S	S	S	S	S
Universal Charger (1,8 kW–22 kW, 3-phasig) mit 3 Adaptern im Set: - CEE-16-Stecker (3-phasig) für Industriesteckdose (Drehstrom) - Typ-EF-Stecker für Haushaltssteckdose - Typ-2-Stecker für öffentliches Laden - Inkl. Aufbewahrungstasche (ersetzt das Mode-2-Ladekabel)	XZJG	1'160.00	1'160.00	1'160.00	1'160.00	1'160.00
Mode-3-Ladekabel (22 kW, 3-phasig), für öffentliches Laden, 7 Meter Länge	XZJJ	490.00	490.00	490.00	490.00	490.00
<b>Licht und Sicht</b>						
<b>Xenon-Scheinwerfer</b> mit LED-Tagfahrlicht	T4F	-	1'150.00	-	1'150.00	-
<b>Nebelscheinwerfer</b>	T3U	200.00	200.00	200.00	200.00	200.00

Sonderausstattung	Cargo Essentia	Cargo Enjoy	FLEXSPACE Doppelkabine	Doppelkabine Enjoy	Combi
	Preise exkl. MwSt.				
<b>Konnektivität und Infotainment</b>					
<b>Radio BT</b> mit Graphic Info Display und <b>DAB+</b> <b>Audio:</b> – Bluetooth <sup>*1</sup> -Audiostreaming <b>Telefon:</b> – Freisprecheinrichtung via Bluetooth <sup>®</sup> -Schnittstelle – Anzeige von Telefonbuch und Ruflisten – Bis zu 5 Mobiltelefone koppelbar <b>Allgemein:</b> – Nutzung der Sprachsteuerung des gekoppelten Smartphones möglich (z. B. Siri <sup>2</sup> , Google-Sprachbedienung) – USB-Schnittstelle – 4 Lautsprecher <b>Digitaler Radioempfang DAB+</b> (Digital Audio Broadcasting) Bietet grössere Auswahlmöglichkeiten für Hörfunkprogramme. Digital aus- gestrahlte Radiosender und Verkehrsinformationen sind empfangbar.	iO7	S	S	S	S

<sup>1</sup>Bluetooth<sup>®</sup> ist eine registrierte Marke der Bluetooth SIG Inc.

<sup>2</sup>Kompatibel mit folgenden Apple Produkten: iPhone 5 oder höher. Siri ist eine registrierte Marke der Apple Inc.

Sonderausstattung	Cargo Essentia	Cargo Enjoy	FLEXSPACE Doppelkabine	Doppelkabine Enjoy	Combi	
	Preise exkl. MwSt.					
<b>Multimedia Radio</b> mit 7"-Touchscreen-Farbdisplay und <b>DAB+ Audio:</b> <ul style="list-style-type: none"> <li>– Automatische Musikerkennung (Titel, Album, Interpret, Cover) bei Audiogeräten mit USB-Anschluss</li> <li>– Bluetooth®-Audiostreaming</li> </ul> <b>Telefon:</b> <ul style="list-style-type: none"> <li>– Freisprecheinrichtung via Bluetooth®-Schnittstelle</li> <li>– Anzeige von Telefonbuch und Ruflisten</li> <li>– Bis zu 10 Mobiltelefone koppelbar</li> </ul> <b>Bilder/Filme/Videos:</b> <ul style="list-style-type: none"> <li>– Darstellungen von Bildern per USB-Schnittstelle</li> </ul> <b>Smartphone-Integration via Apple CarPlay™<sup>1</sup> und Android Auto™<sup>1</sup>:</b> <ul style="list-style-type: none"> <li>– Anzeige und Bedienung ausgewählter Apps<sup>2</sup> und Funktionen über das 7"-Touchscreen-Farbdisplay oder per Sprachbedienung, z. B. <ul style="list-style-type: none"> <li>– Navigation (Google Maps, Apple Karten)</li> <li>– Musik (z. B. Playlists, Google Play Music, Spotify, Stitcher)</li> <li>– Telefon</li> <li>– Vorlesen und Diktieren von Textnachrichten</li> </ul> </li> </ul> <b>Allgemein:</b> <ul style="list-style-type: none"> <li>– Nutzung der Sprachsteuerung des gekoppelten Smartphones möglich (z. B. Siri<sup>3</sup>, Google-Sprachbedienung)</li> <li>– 1 USB-Schnittstelle</li> <li>– Doppeltuner</li> <li>– Graphic Equalizer</li> <li>– 8 Lautsprecher</li> </ul> <b>Digitaler Radioempfang DAB+</b> (Digital Audio Broadcasting) Bietet grössere Auswahlmöglichkeiten für Hörfunkprogramme. Digital ausgestrahlte Radiosender und Verkehrsinformationen sind empfangbar.	iOS	600.00	600.00	600.00	600.00	650.00
In Verb. mit Elektromotor	900.00	900.00	900.00	900.00	950.00	

<sup>1</sup>Kompatibel ab Apple iPhone 5 mit iOS 8.0 oder höher sowie mit Smartphones mit Android 5.0 (Lollipop) oder höher. Apple CarPlay ist eine registrierte Marke der Apple Inc., Android ist eine registrierte Marke der Google Inc.

<sup>2</sup>Kompatible Apps unter [www.apple.com/de/ios/carplay](http://www.apple.com/de/ios/carplay) oder [www.android.com/auto](http://www.android.com/auto)

<sup>3</sup>Kompatibel mit folgenden Apple Produkten: iPhone 5 oder höher. Siri ist eine registrierte Marke der Apple Inc.

Sonderausstattung	Cargo Essentia	Cargo Enjoy	FLEXSPACE Doppelkabine	Doppelkabine Enjoy	Combi	
	Preise exkl. MwSt.					
<p><b>Multimedia Navi Pro</b> mit 7"-Touchscreen-Farbdisplay und Sprachsteuerung für Audio, Telefon und Navigation sowie <b>DAB+</b></p> <p><b>Audio:</b></p> <ul style="list-style-type: none"> <li>– Automatische Musikerkennung (Titel, Album, Interpret, Cover) bei Audiogeräten mit USB-Anschluss</li> <li>– Bluetooth®-Audiostreaming</li> </ul> <p><b>Telefon:</b></p> <ul style="list-style-type: none"> <li>– Freisprecheinrichtung via Bluetooth®-Schnittstelle</li> <li>– Anzeige von Telefonbuch und Ruflisten</li> <li>– Bis zu 10 Mobiltelefone koppelbar</li> </ul> <p><b>Bilder/Filme/Videos:</b></p> <ul style="list-style-type: none"> <li>– Darstellungen von Bildern per USB-Schnittstelle</li> </ul> <p><b>Navigation:</b></p> <ul style="list-style-type: none"> <li>– Navigationssystem mit integriertem Speicher</li> <li>– Strassenkarte Europa (inkl. Russland und Türkei)</li> <li>– Kartendarstellung in 3-D</li> <li>– Dynamische Routenführung über Karten- und/oder Pfeildarstellung</li> <li>– Kartenanzeige von TMC-Meldungen</li> <li>– Anzeige von Sonderzielen</li> <li>– Tourenplanung</li> <li>– GPS-Modul</li> </ul> <p><b>Smartphone-Integration via Apple CarPlay™<sup>1</sup> und Android Auto™<sup>2</sup>:</b></p> <ul style="list-style-type: none"> <li>– Anzeige und Bedienung ausgewählter Apps<sup>2</sup> und Funktionen über das 7"-Touchscreen-Farbdisplay oder per Sprachbedienung, z. B. <ul style="list-style-type: none"> <li>– Navigation (Google Maps, Apple Karten)</li> <li>– Musik (z. B. Playlists, Google Play Music, Spotify, Stitcher)</li> <li>– Telefon</li> <li>– Vorlesen und Diktieren von Textnachrichten</li> </ul> </li> </ul> <p><b>Allgemein:</b></p> <ul style="list-style-type: none"> <li>– Nutzung der Sprachsteuerung des gekoppelten Smartphones möglich (z. B. Siri<sup>3</sup>, Google-Sprachbedienung)</li> <li>– 1 USB-Schnittstelle</li> <li>– Doppeltuner</li> <li>– Graphic Equalizer</li> <li>– 4 Lautsprecher (8 bei Doppelkabine Enjoy)</li> </ul> <p><b>Digitaler Radioempfang DAB+</b> (Digital Audio Broadcasting) Bietet grössere Auswahlmöglichkeiten für Hörfunkprogramme. Digital ausgestrahlte Radiosender und Verkehrsinformationen sind empfangbar.</p>	iO6	–	<b>1'550.00</b>	<b>1'550.00</b>	<b>1'550.00</b>	<b>1'600.00</b>
In Verb. mit Elektromotor	–	<b>1'850.00</b>	<b>1'850.00</b>	<b>1'850.00</b>	<b>1'900.00</b>	

<sup>1</sup>Kompatibel ab Apple iPhone 5 mit iOS 8.0 oder höher sowie mit Smartphones mit Android 5.0 (Lollipop) oder höher. Apple CarPlay ist eine registrierte Marke der Apple Inc., Android ist eine registrierte Marke der Google Inc.

<sup>2</sup>Kompatible Apps unter [www.apple.com/de/ios/carplay](http://www.apple.com/de/ios/carplay) oder [www.android.com/auto](http://www.android.com/auto)

<sup>3</sup>Kompatibel mit folgenden Apple Produkten: iPhone 5 oder höher. Siri ist eine registrierte Marke der Apple Inc.

Sonderausstattung		Cargo Essentia	Cargo Enjoy	FLEXSPACE Doppelkabine	Doppelkabine Enjoy	Combi
		Preise exkl. MwSt.				
<b>OpelConnect mit Telematikdiensten<sup>1</sup> z. B.:</b> – Notruf/Pannruf <sup>2</sup> – Fahrzeugstatus und -informationen <sup>3</sup> – Routen- und Fahrtinformationen <sup>3</sup> Mehr Informationen zu OpelConnect und zum Umfang der angebotenen Dienste unter <a href="http://www.opel.ch">www.opel.ch</a>	UOR	300.00	300.00	300.00	300.00	300.00
		-	S	-	S	S
<b>Klima und Heizung</b>						
<b>Basisheizung</b>	C42	S	-	S	-	-
<b>Klimaanlage</b> , vorn, mit Partikel- und Geruchsfilter – Umlufschaltung, manuell (Serie in Verb. mit Automatikgetriebe)	C60	1'400.00	S	1'400.00	S	S
<b>Zwei-Zonen-Klimatisierungsautomatik</b> , vorn, mit Partikel- und Geruchsfilter – Umlufschaltung, manuell – Automatische Luftverteilung – Sonnenstandssensor – Aktivkohlefilter	CJ2	-	550.00	-	550.00	-
<b>Zusatzklimaanlage</b> , hinten – Klimaanlage, vorn (nicht in Verb. mit kurzem Radstand)	C7C	-	-	-	-	800.00
<b>Vorbereitung</b> für eine zusätzliche Heizung/Klimaanlage im Laderaum (nur in Verb. mit Klimaanlage [C60]; nicht in Verb. mit Elektromotor)	ENC	300.00	300.00	-	-	-
<b>Standheizung</b> Webasto, programmierbar mit Fernbedienung – Radio BT (nur in Verb. mit Combi; nicht in Verb. mit Elektromotor)	KOR	-	700.00	-	700.00	-
<b>Laderaum</b>						
<b>Sitzheizung</b> für Fahrer und Beifahrer (in Verb. mit Beifahrerdoppelsitzbank ist der mittlere Sitz nicht beheizt) – Seiten- und Kopfairbags, 1. Sitzreihe (nur in Verb. mit Cargo) (nicht in Verb. mit Stoff Monotone, Hellgrau [TAVL])	KA1	750.00	750.00	350.00	350.00	-
In Verb. mit Elektromotor		-	750.00	-	350.00	550.00

<sup>1</sup>Die Nutzung des Not- und Pannerrufes erfordert einen kostenlosen Vertrag mit der schriftlichen Erklärung des Einverständnisses der Fahrzeuglokalisierung bei der Fahrzeugbestellung und ist abhängig von Netzabdeckung und Verfügbarkeit. Der Pannendienst (Opel Mobilservice) ist im ersten Jahr kostenlos nach Erstzulassung, danach kostenpflichtig. Informationen zu OpelConnect sowie zum Opel Mobilservice unter [www.opel.ch](http://www.opel.ch). Es gelten die jeweiligen allgemeinen Geschäftsbedingungen.

<sup>2</sup>Umgehende Fahrzeuglokalisierung (durch längeres Drücken der SOS-Taste, der Pannerruf-Taste oder automatisch nach der Auslösung eines pyrotechnischen Elements).

<sup>3</sup>Details erhalten Sie dann auf [www.opel.ch](http://www.opel.ch)

- nicht verfügbar   S Serie   unverbindliche Preisempfehlung

Sonderausstattung		Cargo Essentia	Cargo Enjoy	FLEXSPACE Doppelkabine	Doppelkabine Enjoy	Combi
		Preise exkl. MwSt.				
<b>Holzboden</b> im Laderaum, 9 mm (nicht in Verb. mit Heckklappe [J1U bzw. J20])	CRJ	400.00	400.00	-	-	-
<b>Holzboden</b> , 9 mm, und <b>Seitenwandverkleidung</b> aus Holz, 6 mm, im Laderaum, volle Höhe (nicht in Verb. mit Heckklappe [J1U bzw. J20])	ERK	700.00	700.00	-	-	-
<b>Holzboden</b> im Laderaum, 9 mm, Anti-Rutsch-Beschichtung mit <b>Aluminiumschienen</b>	CR1	600.00	600.00	S	600.00	-
<b>Holzboden</b> im Laderaum, 9 mm, Anti-Rutsch-Beschichtung mit Aluminiumschienen und <b>Seitenwandverkleidung</b> im Laderaum aus Holz, 6 mm, volle Höhe	ERO	1'000.00	1'000.00	-	1'000.00	-
<b>Trennwand</b> , geschlossen, ohne Fenster – FlexCargo®-Funktion (nur mit Multifunktionsbeifahrerdoppelsitzbank)	AX6	S	S	-	-	-
<b>Trennwand</b> , geschlossen, mit Fenster – FlexCargo®-Funktion (nur mit Multifunktionsbeifahrerdoppelsitzbank)	AX9	150.00	150.00	-	-	-
<b>Trennwand</b> , geschlossen, mit Fenster, isoliert – FlexCargo®-Funktion (nur mit Multifunktionsbeifahrerdoppelsitzbank) (nur in Verb. mit Trennwand [AX9])	E30	250.00	250.00	-	-	-
<b>LED-Laderaumbeleuchtung</b> , 3. Reihe (10 W)	8D7	-	150.00	-	-	-
<b>Komfort- und sonstige Ausstattung</b>						
<b>Anhängerzugvorrichtung</b> , abnehmbar mit Werkzeug (nicht in Verb. mit Elektromotor)	V76	500.00	500.00	500.00	500.00	-
<b>Anhängerzugvorrichtung</b> , abnehmbar ohne Werkzeug (nicht in Verb. mit Elektromotor)	VQ9	850.00	850.00	850.00	850.00	850.00
<b>Aussenspiegel</b> , elektrisch anklappbar	D26	150.00	150.00	150.00	150.00	-
<b>Multifunktionslederlenkrad (Lederlenkrad)</b>	N34	-	200.00	-	200.00	-
<b>Sonnenschutzrollos</b> in der 2. Sitzreihe	DE8	-	-	-	200.00	-
<b>Umbausteckdose</b> (nicht in Verb. mit Elektromotor)	WRF	150.00	150.00	150.00	150.00	150.00
<b>Seiten- und Kopfairbags</b> , 1. Sitzreihe (Serie in Verb. mit Sitzheizung [KA1] bei Cargo)	AY0	S	S	S	S	S
<b>Elektrische Parkbremse</b> (nur in Verb. mit 2.0 Diesel mit 106 kW [144 PS] und 2.0 Diesel mit 130 kW [177 PS])	J71	-	200.00	-	200.00	-

<sup>1</sup>Stoßfänger hinten nur teilweise lackiert.

- nicht verfügbar   S Serie   unverbindliche Preisempfehlung

## Farben und Polster

			Uni	Metallic				Sonderlackierungen
			Jade White	Moonstone Grey	Quartz Grey	Diamond Black		
			G2o	G4o	G4i	G7o		
Preise exkl. MwSt.			ohne Mehrpreis	900.00	900.00	900.00	auf Anfrage	
<b>Cargo</b>								
Stoff Meltem, Grau/Kunstleder Carla, Schwarz (Armaturenbrettunterseite in Grau)	TAVO	ohne Mehrpreis	●	●	●	●	●	
Stoff Meltem, Grau/Kunstleder Carla, Schwarz (Armaturenbrettunterseite in Schwarz)	TAV7	200.00	●	●	●	●	●	
<b>Doppelkabine</b>								
Stoff Meltem, Grau (Armaturenbrettunterseite in Grau)	TAVT	ohne Mehrpreis	●	●	●	●	●	
Stoff Meltem, Grau (Armaturenbrettunterseite in Schwarz)	TAVN	200.00	●	●	●	●	●	
<b>Combi</b>								
Stoff Meltem, Grau (Armaturenbrettunterseite in Grau)	TAVT	ohne Mehrpreis	●	●	●	●	●	

Sitzkonfigurationen			Cargo Essentia	Cargo Enjoy	FLEXSPACE Doppelkabine	Doppelkabine Enjoy	Combi
			Preise exkl. MwSt.				
2/3 Sitzplätze	Sitzplätze						
Kunstleder- und Stoffsitze: Kunstleder Carla, Schwarz und Stoff Meltem Tritone, Grau – Komfort-Fahrsitz: 6-fach einstellbar, mit Armlehne und Lendenwirbelstütze – Komfort-Beifahrersitz: 4-fach einstellbar, mit Armlehne	2	A6M & AQR & A2V & A7E	S	S	-	-	-
Kunstleder- und Stoffsitze: Kunstleder Carla, Schwarz und Stoff Meltem Tritone, Grau – Komfort-Fahrsitz: 4-fach einstellbar – Beifahrerdoppelsitzbank, starr (nicht in Verb. mit Elektromotor)	3	A51 & AEO & A2S & A7O	150.00	-	-	-	-
Kunstleder- und Stoffsitze: Kunstleder Carla, Schwarz und Stoff Meltem Tritone, Grau – Komfort-Fahrsitz: 6-fach einstellbar, mit Armlehne und Lendenwirbelstütze – Beifahrerdoppelsitzbank mit Staufach	3	A6M & AGE & A2V & A7O	250.00	ohne Mehrpreis	-	-	-
Kunstleder- und Stoffsitze: Kunstleder Carla, Schwarz und Stoff Meltem Tritone, Grau – Komfort-Fahrsitz: 6-fach einstellbar, mit Armlehne und Lendenwirbelstütze – Multifunktionsbeifahrerdoppelsitzbank mit Durchladefunktion und DIN-A4-Schreibtisch	3	A6M & ATM & A2V & A7O	250.00	450.00	-	-	-
5/6 Sitzplätze	Sitzplätze						
Stoffsitze: Stoff Meltem, Grau – Komfort-Fahrsitz: 6-fach einstellbar, mit Armlehne und Lendenwirbelstütze oder Umklappfunktion <sup>1</sup> – Beifahrerdoppelsitzbank mit Ablage unter dem Sitz – 2. Sitzreihe: Sitzbank mit 2 Armlehnen, Ablagefächern unter dem linken und mittleren Sitz sowie Durchladefunktion unter dem rechten Sitz	6	A6M (& D6E) & AGE & A2V & A7O	-	-	S	S	-
Stoffsitze: Stoff Meltem, Grau – Komfort-Fahrsitz: 6-fach einstellbar, mit Armlehne und Lendenwirbelstütze oder Umklappfunktion <sup>1</sup> – Komfort-Beifahrersitz: 4-fach einstellbar, mit Armlehne und umklappbar – 2. Sitzreihe: Sitzbank mit 2 Armlehnen, Ablagefächern unter dem linken und mittleren Sitz sowie Durchladefunktion unter dem rechten Sitz	5	A6M & A2V & AQR & D6K & A7E	-	-	150.00	150.00	-

<sup>1</sup>In Verb. mit einer Schiebetür besitzt der Sitz eine Umklappfunktion, in Verb. mit 2 Schiebetüren besitzt der Sitz eine Lendenwirbelstütze.

- nicht verfügbar   S Serie   unverbindliche Preisempfehlung



Sitzkonfigurationen		Cargo Essentia	Cargo Enjoy	FLEXSPACE Doppelkabine	Doppelkabine Enjoy	Combi	
		Preise exkl. MwSt.					
Combi	Sitzplätze						
Stoffsitze: Stoff Meltem, Grau – Komfort-Fahrsitz: 6-fach einstellbar, mit Armlehne und Lendenwirbelstütze oder Umklappfunktion <sup>1</sup> – Beifahrerdoppelsitzbank, starr – 2. Sitzreihe: Sitzbank im Verhältnis 1/3 zu 2/3 aufgeteilt, mit ISOFIX-Vorrüstung, ohne Werkzeug herausnehmbar – 3. Sitzreihe: Sitzbank Monoblock, ohne Werkzeug herausnehmbar (nicht in Verb. mit Elektromotor)	9	TAVT & A51 & A2S & AEO & A70 & AWL & ATJ	-	-	-	-	<b>S</b>
Stoffsitze: Stoff Meltem, Grau – Komfort-Fahrsitz: 6-fach einstellbar, mit Armlehne und Lendenwirbelstütze – Komfort-Beifahrersitz: 4-fach einstellbar, mit Armlehne und umklappbar – höhenverstellbare Kopfstützen in der 1. Sitzreihe – 2. Sitzreihe: Sitzbank im Verhältnis 1/3 zu 2/3 aufgeteilt, mit ISOFIX-Vorrüstung, ohne Werkzeug herausnehmbar – 3. Sitzreihe: Sitzbank Monoblock, ohne Werkzeug herausnehmbar	8	A6M & A2V & AQR & D6K & A7E & AWL & ATJ	-	-	-	-	<b>750.00</b>
In Verb. mit Elektromotor			-	-	-	-	<b>600.00</b>
Stoffsitze: Stoff Meltem, Grau – Komfort-Fahrsitz: 6-fach einstellbar, mit Armlehne und Lendenwirbelstütze oder Umklappfunktion <sup>1</sup> – Beifahrerdoppelsitzbank mit Ablagefach unter dem Sitz – 2. Sitzreihe: Sitzbank im Verhältnis 1/3 zu 2/3 aufgeteilt, mit ISOFIX-Vorrüstung, ohne Werkzeug herausnehmbar – 3. Sitzreihe: Sitzbank Monoblock, ohne Werkzeug herausnehmbar	9	A6M & A2V & AGE & A70 & AWL & ATJ	-	-	-	-	<b>400.00</b>
In Verb. mit Elektromotor			-	-	-	-	<b>S</b>

<sup>1</sup>In Verb. mit einer Schiebetür besitzt der Sitz eine Umklappfunktion, in Verb. mit 2 Schiebetüren besitzt der Sitz eine Lendenwirbelstütze.

## Technik-Glossar

### 180-Grad-Panorama-Rückfahrkamera

Darstellung des Bereichs hinter dem Fahrzeug bis zu 180 Grad, inkl. Lenkleitlinien, bei eingelegtem Rückwärtsgang im Farbdisplay des Infotainment-Systems.

### Digitaler Radioempfang DAB+ (Digital Audio Broadcasting)

Bietet grössere Auswahlmöglichkeiten für Hörfunkprogramme. Digital ausgestrahlte Radiosender und Verkehrsinformationen sind empfangbar.

### Frontkollisionswarner

Das System ist aktiv ab einer Geschwindigkeit von 5 km/h und berechnet die Distanz zum vorausfahrenden Fahrzeug. Der Fahrer kann die Distanz, die eine Warnung aktiviert, selbst wählen.

Folgende Abstände können gewählt werden:

- «NAH»
- «MITTEL»
- «WEIT»

Der Frontkollisionswarner ist immer aktiv und auf «MITTEL» voreingestellt. Bei einem zu geringen Abstand erscheint ein Warnsymbol im Fahrerinfodisplay sowie im Head-Up Display (falls vorhanden) und es ertönt ein Warnsignal.

### Head-Up Display

Projiziert auf Wunsch Geschwindigkeit, Einstellungen vom intelligenten Geschwindigkeitsregler und -begrenzer, Verkehrsschilder mit Geschwindigkeitsbegrenzungen und deren Aufhebung, Frontkollisionswarnungen sowie Navigationsinformationen in den direkten Sichtbereich des Fahrers.

### Intelligenter Geschwindigkeitsregler und -begrenzer

Der intelligente Geschwindigkeitsregler und -begrenzer erlaubt in Verb. mit dem Verkehrsschild-assistenten eine schnelle Anpassung der Geschwindigkeit.

### Müdigkeitswarner

Der Müdigkeitswarner hilft, Unfälle aufgrund von Müdigkeit oder Sekundenschlaf zu verhindern. Er registriert dazu ungewöhnliches Verhalten, das auf Müdigkeit schliessen lässt. Das System ist immer aktiv.

Kaffeepausealarm:

Dieser Alarm schlägt dem Fahrer nach einer Fahrt von 2 Stunden über 65 km/h eine Pause vor.

Aufmerksamkeitswarnung:

Die Warnung wird im Fahrerinfodisplay und per Warnton angezeigt, wenn das System unsicheres Fahren innerhalb der Fahrspur oder plötzliche Lenkbewegungen registriert.

### Notbremsassistent

Der Assistent reduziert die Aufprallgeschwindigkeit oder verhindert Auffahrunfälle. Reagiert der Fahrer nicht auf die Warnungen des Frontkollisionswarners, erfolgt die automatische Gefahrenbremsung nicht nur bei zu nahe kommenden Fahrzeugen, sondern auch bei erkannten Fussgängern. Die automatische Gefahrenbremsung unterstützt den Fahrer zwischen 5 km/h und 85 km/h. Wenn der Assistent eine Kollision bei einer Geschwindigkeit zwischen 0 km/h und 30 km/h vorhersieht, bringt er das Fahrzeug zum völligen Stillstand. Bei einer Geschwindigkeit über 30 km/h verringert das Fahrzeug die Geschwindigkeit um maximal 22 km/h; die weitere Bremskraft muss der Fahrer aufbringen.

### Semiadaptiver Geschwindigkeitsregler und -begrenzer

Die Geschwindigkeit wird automatisch angepasst, das Fahrzeug folgt dem vorausfahrenden Fahrzeug. Verringert sich die Distanz zum vorausfahrenden Fahrzeug, wird automatisch die Geschwindigkeit reduziert. Beschleunigt das vorausfahrende Fahrzeug wieder, zieht der semiadaptive Geschwindigkeitsregler bis zum voreingestellten Tempo nach. Beim Überholvorgang wird der semiadaptive Geschwindigkeitsregler zum normalen Geschwindigkeitsregler.

### Spurassistent

Das System warnt bei unbeabsichtigtem Verlassen der Fahrspur ab 60 km/h durch Warnton und Kontrollleuchte im Fahrerinfodisplay. Der Spurassistent erkennt folgende Fahrbahnmarkierungen:

- (Doppelt) durchgezogene und gestrichelte Linie
- Kombination aus durchgezoener und gestrichelter Linie

Das System kann durch folgende Aktionen ausser Kraft gesetzt werden:

- Lenkradeinschlag
- Blinken
- Bremsen oder Beschleunigen

### Toter-Winkel-Warner

Der Toter-Winkel-Warner zeigt dem Fahrer über ein Symbol im entsprechenden Aussenspiegel an, dass ein Fahrspurwechsel gefährlich ist, falls ein Fahrzeug in der angrenzenden Fahrspur sich in der Zone befindet, die mindestens den toten Winkel des Rückspiegels darstellt oder ein Fahrzeug in den nächsten Sekunden in den toten Winkel einfahren wird.

### Verkehrsschildassistent

Der Verkehrsschildassistent erkennt eine Reihe von Verkehrsschildern und zeigt sie innerhalb des Fahrerinfodisplays an, was die Ablenkung des Fahrers minimiert.

**Ganz entspannt mehr Service geniessen!**

Mit mehr Sicherheit und Flexibilität den Alltag sorgenfrei geniessen: die Opel Anschluss- und Mobilitätsgarantie, das Opel Service-Paket und das Opel Verschleissteile-Paket. Mit unseren Opel FlexCare Lösungen sind Sie mit Sicherheit unterwegs. Egal, ob privat oder geschäftlich. Unsere Opel FlexCare Pakete:



**Opel FlexCare Anschlussgarantie**

Sie profitieren von bis zu 5 Jahren 100%iger Werksgarantie. Sie erhalten über die ausgewählte Laufzeit ohne Wenn und Aber die gleichen Leistungen in ganz Europa.



**Opel FlexCare Mobilitätsgarantie**

Sie geniessen beim Kauf eines Opel FlexCare Pakets bis zu 5 Jahre Mobilität. Die Opel Mobilitätsgarantie beinhaltet Abschleppdienst, Mietwagen, Heimreise, Hotelunterkunft und viele Leistungen mehr und hält Sie bei einer Panne oder einem Unfall jederzeit und überall mobil.



**Opel FlexCare Service-Paket**

Dieses Paket beinhaltet sämtliche Wartungen, die für Ihren Opel im Serviceplan vorgesehen sind. Ihr autorisierter Opel Partner verwendet dazu ausschliesslich Opel Original Teile und Flüssigkeiten.



**Opel FlexCare Verschleissteile-Paket**

Dieses Paket beinhaltet den Austausch von Verschleissteilen wie Bremsen, Kupplung, Wischerblättern, Stossdämpfern etc. Ihr autorisierter Opel Partner verwendet dazu ausschliesslich Opel Original Teile.

Lassen Sie sich von Ihrem Opel Partner beraten und profitieren Sie von Opel FlexCare Vorteilen in ganz Europa. Denn jetzt geniessen Sie bis zu 5 Jahre Mobilität, Sicherheit und Service. So haben Sie immer die Gewissheit, stressfrei und entspannt in ganz Europa unterwegs zu sein.

Stand: Januar 2022, Änderungen vorbehalten.

Basic  				Comfort   				Premium    			
Laufleistung pro Jahr	Paketpreis			Laufleistung pro Jahr	Paketpreis			Laufleistung pro Jahr	Paketpreis		
	3 Jahre	4 Jahre	5 Jahre		3 Jahre	4 Jahre	5 Jahre		3 Jahre	4 Jahre	5 Jahre
10'000 km	CHF 259.00	CHF 489.00	CHF 759.00	10'000 km	CHF 1'049.00	CHF 2'049.00	CHF 2'299.00	10'000 km	CHF 1'499.00	CHF 2'849.00	CHF 3'549.00
15'000 km	CHF 299.00	CHF 579.00	CHF 899.00	15'000 km	CHF 1'099.00	CHF 2'099.00	CHF 2'449.00	15'000 km	CHF 1'949.00	CHF 3'349.00	CHF 4'349.00
20'000 km	CHF 359.00	CHF 659.00	CHF 1'029.00	20'000 km	CHF 1'149.00	CHF 2'199.00	CHF 2'549.00	20'000 km	CHF 2'199.00	CHF 3'899.00	CHF 4'899.00
30'000 km	CHF 469.00	CHF 839.00	CHF 1'309.00	30'000 km	CHF 1'649.00	CHF 2'749.00	CHF 3'999.00	30'000 km	CHF 3'349.00	CHF 5'399.00	CHF 7'449.00
40'000 km	CHF 649.00	CHF 1'119.00	CHF 1'649.00	40'000 km	CHF 2'549.00	CHF 4'549.00	CHF 5'799.00	40'000 km	CHF 4'899.00	CHF 7'999.00	CHF 10'249.00

Die Pakete sind erhältlich für Privatkunden (inkl. Retail-Leasing), B2B/kleinere gewerbliche Kunden (Geschäftseinheiten, die keinen speziellen Flottenkaufvertrag mit Opel haben) sowie Flottenkunden.

Weitere aktuelle Informationen auf [flexcare.de.opel.ch](https://flexcare.de.opel.ch)

**Ganz entspannt mehr Service geniessen!**

Mit mehr Sicherheit und Flexibilität den Alltag sorgenfrei geniessen: die Opel Anschluss- und Mobilitätsgarantie, das Opel Service-Paket und das Opel Verschleissteile-Paket. Mit unseren Opel FlexCare Lösungen sind Sie mit Sicherheit unterwegs. Egal, ob privat oder geschäftlich. Unsere Opel FlexCare Pakete:



**Opel FlexCare Anschlussgarantie**

Sie profitieren von bis zu 5 Jahren 100%iger Werksgarantie. Sie erhalten über die ausgewählte Laufzeit ohne Wenn und Aber die gleichen Leistungen in ganz Europa.



**Opel FlexCare Mobilitätsgarantie**

Sie geniessen beim Kauf eines Opel FlexCare Pakets bis zu 5 Jahre Mobilität. Die Opel Mobilitätsgarantie beinhaltet Abschleppdienst, Mietwagen, Heimreise, Hotelunterkunft und viele Leistungen mehr und hält Sie bei einer Panne oder einem Unfall jederzeit und überall mobil.



**Opel FlexCare Service-Paket**

Dieses Paket beinhaltet sämtliche Wartungen, die für Ihren Opel im Serviceplan vorgesehen sind. Ihr autorisierter Opel Partner verwendet dazu ausschliesslich Opel Original Teile und Flüssigkeiten.



**Opel FlexCare Verschleissteile-Paket**

Dieses Paket beinhaltet den Austausch von Verschleissteilen wie Bremsen, Kupplung, Wischerblättern, Stossdämpfern etc. Ihr autorisierter Opel Partner verwendet dazu ausschliesslich Opel Original Teile.

Lassen Sie sich von Ihrem Opel Partner beraten und profitieren Sie von Opel FlexCare Vorteilen in ganz Europa. Denn jetzt geniessen Sie bis zu 5 Jahre Mobilität, Sicherheit und Service. So haben Sie immer die Gewissheit, stressfrei und entspannt in ganz Europa unterwegs zu sein.

Stand: Januar 2022, Änderungen vorbehalten.

Basic  				Comfort   				Premium    			
Laufleistung pro Jahr	Paketpreis			Laufleistung pro Jahr	Paketpreis			Laufleistung pro Jahr	Paketpreis		
	3 Jahre	4 Jahre	5 Jahre		3 Jahre	4 Jahre	5 Jahre		3 Jahre	4 Jahre	5 Jahre
10'000 km	CHF 259.00	CHF 489.00	CHF 759.00	10'000 km	CHF 799.00	CHF 1'549.00	CHF 1'749.00	10'000 km	CHF 1'199.00	CHF 2'199.00	CHF 2'699.00
15'000 km	CHF 299.00	CHF 579.00	CHF 899.00	15'000 km	CHF 849.00	CHF 1'599.00	CHF 1'899.00	15'000 km	CHF 1'499.00	CHF 2'599.00	CHF 3'299.00
20'000 km	CHF 359.00	CHF 659.00	CHF 1'029.00	20'000 km	CHF 899.00	CHF 1'649.00	CHF 1'999.00	20'000 km	CHF 1'699.00	CHF 2'949.00	CHF 3'799.00
30'000 km	CHF 469.00	CHF 839.00	CHF 1'309.00	30'000 km	CHF 1'299.00	CHF 2'149.00	CHF 3'049.00	30'000 km	CHF 2'599.00	CHF 4'099.00	CHF 5'649.00
40'000 km	CHF 649.00	CHF 1'119.00	CHF 1'649.00	40'000 km	CHF 1'999.00	CHF 3'449.00	CHF 4'399.00	40'000 km	CHF 3'749.00	CHF 6'049.00	CHF 7'749.00

Die Pakete sind erhältlich für Privatkunden (inkl. Retail-Leasing), B2B/kleinere gewerbliche Kunden (Geschäftseinheiten, die keinen speziellen Flottenkaufvertrag mit Opel haben) sowie Flottenkunden.

Weitere aktuelle Informationen auf [flexcare.de.opel.ch](http://flexcare.de.opel.ch)

## Opel Original Zubehör – Angebote 2021



**Autoteppiche, Economy – für 1. Sitzreihe**  
Artikelnummer 1 648 298 680

Preis **CHF 78.00**



**Aluminium-Basisträger (1 Barren)** (nicht für Vivaro-e)  
Artikelnummer 1 612 491 580

Preis **CHF 150.00**



**Feuerlöscher – 1 kg**  
Artikelnummer 1 637 300 380

Preis **CHF 44.00**



**Mode-3-Ladekabel (22 kW, 3-phasig), Länge: 6 m**  
Artikelnummer 9 837 497 780

Preis **CHF 472.00**



**Aufbewahrungstasche für Ladekabel**  
Artikelnummer 9 837 851 280

Preis **CHF 53.00**

Unverbindliche Preisempfehlung (inkl. MwSt., ohne Montage/Lackierung)

**Für weiteres Zubehör wenden Sie sich bitte an Ihren Opel Partner oder besuchen Sie uns auf [www.opel-accessories.com/de-CH/opel](http://www.opel-accessories.com/de-CH/opel)**

Technische Daten	1.5 Diesel <sup>1</sup> 75 kW (102 PS)	1.5 Diesel <sup>1</sup> 88 kW (120 PS)	2.0 Diesel <sup>1</sup> 106 kW (144 PS)	2.0 Diesel <sup>1</sup> 106 kW (144 PS)	2.0 Diesel <sup>1</sup> 130 kW (177 PS)
<b>Motorisierung</b>					
Hubraum (cm <sup>3</sup> )	1499	1499	1997	1997	1997
kW (PS)	75 (102)	88 (120)	106 (144)	106 (144)	130 (177)
Bei min <sup>-1</sup> (Leistung)	3500	3500	3750	3750	3750
Max. Drehmoment in Nm	270	300	340	370	400
Bei min <sup>-1</sup> (Drehmoment)	1600	1750	2000	2000	2000
Abgasnorm	Euro 6d-ISC FCM	Euro 6d-ISC FCM	Euro 6d-ISC FCM	Euro 6d-ISC FCM	Euro 6d-ISC FCM
<b>Kraftübertragung</b>					
Getriebe	6-Gang	6-Gang	6-Gang	8-Stufen-Automatik	8-Stufen-Automatik
<b>Fahrleistungen</b>					
Höchstgeschwindigkeit (km/h)	145	160	170 <sup>2</sup> -185	170 <sup>2</sup> -185	170 <sup>2</sup> -185
Beschleunigung 0-100 (s)	17,1	13,9	12,4	12,6	10,9
Elastizität 80-120 (s)	17,4	14,9	16,0	10,4	8,3

<sup>1</sup>Wartungsfreier Dieselpartikelfilter; Abgasnachbehandlung durch SCR(Selective Catalytic Reduction)-Katalysator mit AdBlue® (Harnstoffeinspritzung). Fahrzeuge mit BlueInjection Technologie erfordern ein Nachfüllen des Betriebsstoffs AdBlue® (22,5 Liter) zwischen den regulären Serviceintervallen. Eine Anzeige im Fahrzeug informiert rechtzeitig über den Zeitpunkt des Nachfüllens.

<sup>2</sup>Mit erhöhter Nutzlast.

<b>Technische Daten Vivaro Cargo</b>	<b>1.5 Diesel<sup>1</sup> 75 kW (102 PS)</b>	<b>1.5 Diesel<sup>1</sup> 88 kW (120 PS)</b>	<b>2.0 Diesel<sup>1</sup> 106 kW (144 PS)</b>	<b>2.0 Diesel<sup>1</sup> 106 kW (144 PS)</b>	<b>2.0 Diesel<sup>1</sup> 130 kW (177 PS)</b>
<b>Kraftübertragung</b>					
Getriebe	6-Gang	6-Gang	6-Gang	8-Stufen-Automatik	8-Stufen-Automatik
<b>Verbrauchswerte nach WLTP</b>					
Treibstoffverbrauch in l/100 km kombiniert	6,2–7,5 (7,1–8,6) <sup>2</sup>	6,0–6,7 (6,8–7,6) <sup>2</sup>	6,7–11,3 (7,6–12,9) <sup>2</sup>	6,9–8,0 (7,8–9,1) <sup>2</sup>	6,8–7,9 (7,7–9,0) <sup>2</sup>
CO <sub>2</sub> -Emissionen in g/km kombiniert	162–198	159–177	176–296	181–210	179–207
CO <sub>2</sub> -Emissionen aus der Treibstoffbereitstellung in g/km	30–36	29–32	32–55	33–39	33–38
Treibstoffart	Diesel				
Tankvolumen (l)	70				
AdBlue®-Tankfüllmenge (l)	22,5				

<sup>1</sup>Wartungsfreier Dieselpartikelfilter; Abgasnachbehandlung durch SCR(Selective Catalytic Reduction)-Katalysator mit AdBlue® (Harnstoffeinspritzung). Fahrzeuge mit BlueInjection Technologie erfordern ein Nachfüllen des Betriebsstoffs AdBlue® (22,5 Liter) zwischen den regulären Serviceintervallen. Eine Anzeige im Fahrzeug informiert rechtzeitig über den Zeitpunkt des Nachfüllens.

<sup>2</sup>Benzinäquivalent (l/100 km).

Die hier angegebenen Verbrauchs- und CO<sub>2</sub>-Emissionswerte wurden nach dem ab dem 1. September 2018 vorgeschriebenen WLTP-Messverfahren (Worldwide harmonized Light vehicles Test Procedure) gemäss VO (EG) Nr. 715/2007 und VO (EU) Nr. 2017/1151 ermittelt.

CO<sub>2</sub>-Emissionen: 149 g/km (WLTP), Durchschnitt aller verkauften Neuwagen.

CO<sub>2</sub>-Zielwert: 186 g/km (WLTP).

<b>Technische Daten Vivaro Doppelkabine</b>	<b>1.5 Diesel<sup>1</sup> 88 kW (120 PS)</b>	<b>2.0 Diesel<sup>1</sup> 106 kW (144 PS)</b>	<b>2.0 Diesel<sup>1</sup> 106 kW (144 PS)</b>
<b>Kraftübertragung</b>			
Getriebe	6-Gang	6-Gang	8-Stufen-Automatik
<b>Verbrauchswerte nach WLTP</b>			
Treibstoffverbrauch in l/100 km kombiniert	6,2–7,2 (7,1–8,2) <sup>2</sup>	6,9–7,9 (7,9–9,0) <sup>2</sup>	6,9–8,0 (7,9–9,1) <sup>2</sup>
CO <sub>2</sub> -Emissionen in g/km kombiniert	162–188	180–207	181–210
CO <sub>2</sub> -Emissionen aus der Treibstoffbereitstellung in g/km	29–32	33–38	33–39
Treibstoffart	Diesel		
Tankvolumen (l)	70		
AdBlue®-Tankfüllmenge (l)	22,5		

<sup>1</sup>Wartungsfreier Dieselpartikelfilter; Abgasnachbehandlung durch SCR(Selective Catalytic Reduction)-Katalysator mit AdBlue® (Harnstoffeinspritzung). Fahrzeuge mit BlueInjection Technologie erfordern ein Nachfüllen des Betriebsstoffs AdBlue® (22,5 Liter) zwischen den regulären Serviceintervallen. Eine Anzeige im Fahrzeug informiert rechtzeitig über den Zeitpunkt des Nachfüllens.

<sup>2</sup>Benzinäquivalent (l/100 km).

Die hier angegebenen Verbrauchs- und CO<sub>2</sub>-Emissionswerte wurden nach dem ab dem 1. September 2018 vorgeschriebenen WLTP-Messverfahren (Worldwide harmonized Light vehicles Test Procedure) gemäss VO (EG) Nr. 715/2007 und VO (EU) Nr. 2017/1151 ermittelt.

CO<sub>2</sub>-Emissionen: 149 g/km (WLTP), Durchschnitt aller verkauften Neuwagen.

CO<sub>2</sub>-Zielwert: 186 g/km (WLTP).



<b>Technische Daten Vivaro Combi</b>	<b>1.5 Diesel<sup>1</sup> 88 kW (120 PS)</b>	<b>2.0 Diesel<sup>1</sup> 106 kW (144 PS)</b>
<b>Kraftübertragung</b>		
Getriebe	6-Gang	6-Gang
<b>Verbrauchswerte nach WLTP</b>		
Treibstoffverbrauch in l/100 km kombiniert	6,1–6,9 (7,0–7,9) <sup>2</sup>	6,7–7,7 (7,6–8,8) <sup>2</sup>
CO <sub>2</sub> -Emissionen in g/km kombiniert	159–181	174–203
CO <sub>2</sub> -Emissionen aus der Treibstoffbereitstellung in g/km	30–33	32–37
Effizienzklasse	D–E	D–F
Treibstoffart	Diesel	
Tankvolumen (l)	70	
AdBlue®-Tankfüllmenge (l)	22,5	

<sup>1</sup>Wartungsfreier Dieselpartikelfilter; Abgasnachbehandlung durch SCR(Selective Catalytic Reduction)-Katalysator mit AdBlue® (Harnstoffeinspritzung). Fahrzeuge mit BlueInjection Technologie erfordern ein Nachfüllen des Betriebsstoffs AdBlue® (22,5 Liter) zwischen den regulären Serviceintervallen. Eine Anzeige im Fahrzeug informiert rechtzeitig über den Zeitpunkt des Nachfüllens.

<sup>2</sup>Benzinäquivalent (l/100 km).

Die hier angegebenen Verbrauchs- und CO<sub>2</sub>-Emissionswerte wurden nach dem ab dem 1. September 2018 vorgeschriebenen WLTP-Messverfahren (Worldwide harmonized Light vehicles Test Procedure) gemäss VO (EG) Nr. 715/2007 und VO (EU) Nr. 2017/1151 ermittelt.

CO<sub>2</sub>-Emissionen: 149 g/km (WLTP), Durchschnitt aller verkauften Neuwagen.

CO<sub>2</sub>-Zielwert: 118 g/km (WLTP).

<b>Motor</b>	<b>Elektromotor 100 kW (136 PS)</b>	
Antrieb	Frontantrieb	
Getriebe	Automatik-Elektroantrieb mit fester Getriebeübersetzung	
Max. Leistung in kW (PS)	100 (136)	
30-Minuten-Leistung in kW (PS)	57 (77)	
Max. Drehmoment in Nm	260	
<b>Lithium-Ionen-Batterie</b>		
Batteriekapazität in kWh	50/75	
Reichweite <sup>1</sup> (in km) nach WLTP	196–238/285–339	
Stromverbrauch in kWh/100 km nach WLTP, kombiniert <sup>2</sup>	23,0–28,2/24,7–29,5	
CO <sub>2</sub> -Emission in g/km, kombiniert <sup>2</sup>	–	
<b>Batterie-Ladeoptionen</b>	<b>kW</b>	<b>Ladedauer 50 kWh/75 kWh</b>
Wall Box (AC), 3-phasig	ca. 11	ca. 4 Std. 45 Min./ca. 7 Std.
Öffentliche Ladestation (DC)	ca. 100	ca. 32 Min. (80% der Batterie)/ca. 48 Min. (80% der Batterie)
<b>Fahrleistungen</b>		
Höchstgeschwindigkeit (km/h) <sup>3</sup>	130	
Beschleunigung 0–100 km/h (s)	12,1/13,3	
Elastizität 80–120 km/h (s)	13,3	

<sup>1</sup>Die tatsächliche Reichweite kann unter Alltagsbedingungen abweichen und ist von verschiedenen Faktoren abhängig, insbesondere von persönlicher Fahrweise, Streckenbeschaffenheit, Aussentemperatur, Nutzung von Heizung und Klimaanlage sowie thermischer Vorkonditionierung.

<sup>2</sup>Die hier angegebenen Verbrauchs- und CO<sub>2</sub>-Emissionswerte wurden nach dem ab dem 1. September 2018 vorgeschriebenen WLTP-Messverfahren (Worldwide harmonized Light vehicles Test Procedure) gemäss VO (EG) Nr. 715/2007 und VO (EU) Nr. 2017/1151 ermittelt.

CO<sub>2</sub>-Emissionen: 149 g/km (WLTP), Durchschnitt aller verkauften Neuwagen.

CO<sub>2</sub>-Zielwert: 186 g/km (WLTP).

<sup>3</sup>Elektronisch abgeregelt.

Lasten und Gewichte	Getriebe	Zuladung	Sitzplätze	Max. zulässiges Gesamtgewicht (kg)	Min. Leergewicht (kg)	Max. Nutzlast (kg)	Zulässige Achslast (kg)		Max. Anhängelast (kg)		Max. Stützlast (kg)	Max. Gesamtzuggewicht <sup>1</sup> (kg)	Dachlast <sup>2</sup> (kg)
							vorn	hinten	gebremst bei 12% Steigung	ungebremst			
<b>Cargo S</b>													
1.5 Diesel 75 kW (102 PS)	6-Gang	Standard	2	2695	1646	1049	1500	1500	1800	750	72	4230	140
			3	2695	1646	1049	1500	1500	1800	750	72	4230	140
<b>Cargo M</b>													
1.5 Diesel 75 kW (102 PS)	6-Gang	Standard	2	2695	1651	1044	1500	1500	1800	750	72	4230	170
			3	2695	1661	1034	1500	1500	1800	750	72	4230	170
1.5 Diesel 88 kW (120 PS)	6-Gang	Standard	2	2695	1652	1043	1500	1500	2000	750	80	4230	170
			3	2695	1662	1033	1500	1500	2000	750	80	4230	170
2.0 Diesel 106 kW (144 PS)	6-Gang	Standard	2	2830	1718	1112	1500	1500	2300	750	92	5000	170
			3	2830	1728	1102	1500	1500	2300	750	92	5000	170
		Erhöhte Zuladung	2	3100	1719	1381	1500	1800	2500	750	100	5000	170
			3	3100	1729	1371	1500	1800	2500	750	100	5000	170
2.0 Diesel 106 kW (144 PS)	8-Stufen-Automatik	Standard	2	2795	1753	1042	1500	1500	2300	750	92	4900	170
			3	2795	1762	1033	1500	1500	2300	750	92	4900	170
		Erhöhte Zuladung	2	3100	1753	1347	1500	1800	2500	750	100	4900	170
			3	3100	1763	1337	1500	1800	2500	750	100	4900	170
2.0 Diesel 130 kW (177 PS)	8-Stufen-Automatik	Standard	2	2790	1736	1054	1500	1500	2300	750	92	4900	170
			3	2790	1777	1013	1500	1500	2300	750	92	4900	170
		Erhöhte Zuladung	2	3100	1736	1364	1500	1800	2500	750	100	4900	170
			3	3100	1777	1323	1500	1800	2500	750	100	4900	170
100 kW (136 PS) 50-kWh-Batterie	Automatik-Elektroantrieb mit fester Getriebeübersetzung	Standard	2	2865	1937	928	1500	1800	1000	750	60	3865	170
			3	2875	1949	926	1500	1800	1000	750	60	3875	170
		Erhöhte Zuladung	2	3100	1937	1163	1500	1800	1000	750	60	4100	170
			3	3100	1949	1151	1500	1800	1000	750	60	4100	170
100 kW (136 PS) 75-kWh-Batterie	Automatik-Elektroantrieb mit fester Getriebeübersetzung	Standard	2	3015	2088	927	1500	1800	1000	750	60	4015	170
			3	3025	2100	925	1500	1800	1000	750	60	4025	170

<sup>1</sup>Gesamtgewicht und Anhängelast zusammen dürfen das maximale Gesamtzuggewicht nicht überschreiten.

<sup>2</sup>Unter Berücksichtigung des zulässigen Gesamtgewichts. Aus Sicherheitsgründen wird empfohlen, mit Dachlast nicht schneller als 120 km/h zu fahren.

Alle Werte beziehen sich auf das Basismodell mit serienmäßiger Ausstattung. Zusätzliche Ausstattungen können das Leergewicht und in manchen Fällen auch die zulässigen Achslasten sowie das zulässige Gesamtgewicht erhöhen bzw. die Zuladung sowie die zulässigen Anhängelasten reduzieren.

Lasten und Gewichte	Getriebe	Zuladung	Sitzplätze	Max. zulässiges Gesamtgewicht (kg)	Min. Leergewicht (kg)	Max. Nutzlast (kg)	Zulässige Achslast (kg)		Max. Anhängelast (kg)		Max. Stützlast (kg)	Max. Gesamtzuggewicht <sup>1</sup> (kg)	Dachlast <sup>2</sup> (kg)
							vorn	hinten	gebremst bei 12% Steigung	ungebremst			
<b>Cargo L</b>													
2.0 Diesel 106 kW (144 PS)	6-Gang	Erhöhte Zuladung	2	3100	1735	1365	1500	1800	2500	750	100	5000	170
			3	3100	1767	1333	1500	1800	2500	750	100	5000	170
2.0 Diesel 106 kW (144 PS)	8-Stufen-Automatik	Erhöhte Zuladung	2	3100	1773	1327	1500	1800	2500	750	100	4900	170
			3	3100	1782	1318	1500	1800	2500	750	100	4900	170
2.0 Diesel 130 kW (177 PS)	8-Stufen-Automatik	Erhöhte Zuladung	2	3100	1780	1320	1500	1800	2500	750	100	4900	170
			3	3100	1796	1304	1500	1800	2500	750	100	4900	170
100 kW (136 PS) 50-kWh-Batterie	Automatik-Elektroantrieb mit fester Getriebeübersetzung	Standard	2	2890	1965	925	1500	1800	1000	750	60	3890	170
			3	2905	1977	928	1500	1800	1000	750	60	3905	170
		Erhöhte Zuladung	2	3100	1965	1135	1500	1800	1000	750	60	4100	170
			3	3100	1977	1123	1500	1800	1000	750	60	4100	170
100 kW (136 PS) 75-kWh-Batterie	Automatik-Elektroantrieb mit fester Getriebeübersetzung	Standard	2	3045	2116	929	1500	1800	1000	750	60	4045	170
			3	3055	2128	927	1500	1800	1000	750	60	4055	170

<sup>1</sup>Gesamtgewicht und Anhängelast zusammen dürfen das maximale Gesamtzuggewicht nicht überschreiten.

<sup>2</sup>Unter Berücksichtigung des zulässigen Gesamtgewichts. Aus Sicherheitsgründen wird empfohlen, mit Dachlast nicht schneller als 120 km/h zu fahren.

Alle Werte beziehen sich auf das Basismodell mit serienmässiger Ausstattung. Zusätzliche Ausstattungen können das Leergewicht und in manchen Fällen auch die zulässigen Achslasten sowie das zulässige Gesamtgewicht erhöhen bzw. die Zuladung sowie die zulässigen Anhängelasten reduzieren.

Lasten und Gewichte	Getriebe	Zuladung	Sitzplätze	Max. zulässiges Gesamtgewicht (kg)	Min. Leergewicht (kg)	Max. Nutzlast (kg)	Zulässige Achslast (kg)		Max. Anhängelast (kg)		Max. Stützlast (kg)	Max. Gesamtzuggewicht <sup>1</sup> (kg)	Dachlast <sup>2</sup> (kg)
							vorn	hinten	gebremst bei 12% Steigung	ungebremst			
<b>Doppelkabine M</b>													
1.5 Diesel 88 kW (120 PS)	6-Gang	Standard	5	2695	1735	960	1500	1500	2000	750	80	4230	170
			6	2695	1735	960	1500	1500	2000	750	80	4230	170
2.0 Diesel 106 kW (144 PS)	6-Gang	Standard	5	2830	1785	1045	1500	1500	2300	750	92	5000	170
			6	2830	1840	990	1500	1500	2300	750	92	5000	170
		Erhöhte Zuladung	5	3030	1845	1185	1500	1800	2500	750	100	5000	170
			6	3030	1845	1185	1500	1800	2500	750	100	5000	170
2.0 Diesel 106 kW (144 PS)	8-Stufen-Automatik	Standard	5	2795	1845	950	1500	1500	2300	750	92	4900	170
			6	2795	1845	950	1500	1500	2300	750	92	4900	170
		Erhöhte Zuladung	5	3100	1845	1255	1500	1800	2500	750	100	4900	170
			6	3100	1845	1255	1500	1800	2500	750	100	4900	170
100 kW (136 PS) 50-kWh-Batterie	Automatik-Elektroantrieb mit fester Getriebeübersetzung	Standard	5	2925	2000	925	1500	1800	1000	750	60	3925	170
			6	2935	2010	925	1500	1800	1000	750	60	3935	170
		Erhöhte Zuladung	5	3100	2000	1100	1500	1800	1000	750	60	4100	170
			6	3100	2010	1090	1500	1800	1000	750	60	4100	170
100 kW (136 PS) 75-kWh-Batterie	Automatik-Elektroantrieb mit fester Getriebeübersetzung	Standard	5	3080	2151	929	1500	1800	1000	750	60	4080	170
			6	3090	2161	929	1500	1800	1000	750	60	4090	170

<sup>1</sup>Gesamtgewicht und Anhängelast zusammen dürfen das maximale Gesamtzuggewicht nicht überschreiten.

<sup>2</sup>Unter Berücksichtigung des zulässigen Gesamtgewichts. Aus Sicherheitsgründen wird empfohlen, mit Dachlast nicht schneller als 120 km/h zu fahren.

Alle Werte beziehen sich auf das Basismodell mit serienmässiger Ausstattung. Zusätzliche Ausstattungen können das Leergewicht und in manchen Fällen auch die zulässigen Achslasten sowie das zulässige Gesamtgewicht erhöhen bzw. die Zuladung sowie die zulässigen Anhängelasten reduzieren.

Lasten und Gewichte	Getriebe	Zuladung	Sitzplätze	Max. zulässiges Gesamtgewicht (kg)	Min. Leergewicht (kg)	Max. Nutzlast (kg)	Zulässige Achslast (kg)		Max. Anhängelast (kg)		Max. Stützlast (kg)	Max. Gesamtzuggewicht <sup>1</sup> (kg)	Dachlast <sup>2</sup> (kg)
							vorn	hinten	gebremst bei 12% Steigung	ungebremst			
<b>Doppelkabine L</b>													
2.0 Diesel 106 kW (144 PS)	6-Gang	Erhöhte Zuladung	5	3030	1845	1185	1500	1800	2500	750	100	5000	170
			6	2960	1845	1115	1500	1800	2500	750	100	5000	170
2.0 Diesel 106 kW (144 PS)	8-Stufen-Automatik	Erhöhte Zuladung	5	3100	1955	1145	1500	1800	2500	750	100	4900	170
			6	3100	1888	1212	1500	1800	2500	750	100	4900	170
100 kW (136 PS) 50-kWh-Batterie	Automatik-Elektroantrieb mit fester Getriebeübersetzung	Standard	5	2955	2028	927	1500	1800	1000	750	60	3955	170
			6	2965	2037	928	1500	1800	1000	750	60	3965	170
		Erhöhte Zuladung	5	3060	2028	1032	1500	1800	1000	750	60	4060	170
			6	3100	2037	1063	1500	1800	1000	750	60	4100	170
100 kW (136 PS) 75-kWh-Batterie	Automatik-Elektroantrieb mit fester Getriebeübersetzung	Standard	5	3100	2179	921	1500	1800	1000	750	60	4100	170
			6	3100	2188	912	1500	1800	1000	750	60	4100	170

<sup>1</sup>Gesamtgewicht und Anhängelast zusammen dürfen das maximale Gesamtzuggewicht nicht überschreiten.

<sup>2</sup>Unter Berücksichtigung des zulässigen Gesamtgewichts. Aus Sicherheitsgründen wird empfohlen, mit Dachlast nicht schneller als 120 km/h zu fahren.

Alle Werte beziehen sich auf das Basismodell mit serienmässiger Ausstattung. Zusätzliche Ausstattungen können das Leergewicht und in manchen Fällen auch die zulässigen Achslasten sowie das zulässige Gesamtgewicht erhöhen bzw. die Zuladung sowie die zulässigen Anhängelasten reduzieren.

Lasten und Gewichte	Getriebe	Zuladung	Sitzplätze	Max. zulässiges Gesamtgewicht (kg)	Min. Leergewicht (kg)	Max. Nutzlast (kg)	Zulässige Achslast (kg)		Max. Anhängelast (kg)		Max. Stützlast (kg)	Max. Gesamtzuggewicht <sup>1</sup> (kg)	Dachlast <sup>2</sup> (kg)
							vorn	hinten	gebremst bei 12% Steigung	ungebremst			
<b>Combi S</b>													
1.5 Diesel 88 kW (120 PS)	6-Gang	Standard	8	2660	1700	960	1500	1500	1400	750	84	4060	150
			9	2690	1735	955	1500	1500	1400	750	84	4090	150
100 kW (136 PS) 50-kWh-Batterie	Automatik-Elektroantrieb mit fester Getriebeübersetzung	Standard	8	2855	1932	923	1500	1650	1000	750	60	3855	150
			9	2925	1978	947	1500	1650	1000	750	60	3925	150
<b>Combi M</b>													
1.5 Diesel 88 kW (120 PS)	6-Gang	Standard	8	2700	1734	966	1500	1500	1400	750	84	4100	150
			9	2760	1734	1026	1500	1500	1400	750	84	4160	150
2.0 Diesel 106 kW (144 PS)	6-Gang	Standard	8	2760	1793	967	1500	1500	1900	750	84	4660	150
			9	2810	1808	1002	1500	1500	1900	750	84	4710	150
100 kW (136 PS) 50-kWh-Batterie	Automatik-Elektroantrieb mit fester Getriebeübersetzung	Standard	8	2950	1969	981	1500	1650	1000	750	60	3950	150
			9	3015	1982	1033	1500	1650	1000	750	60	4015	150
100 kW (136 PS) 75-kWh-Batterie	Automatik-Elektroantrieb mit fester Getriebeübersetzung	Standard	8	3100	2140	960	1500	1650	1000	750	60	4100	150
			9	3100	2131	969	1500	1650	1000	750	60	4100	150

<sup>1</sup>Gesamtgewicht und Anhängelast zusammen dürfen das maximale Gesamtzuggewicht nicht überschreiten.

<sup>2</sup>Unter Berücksichtigung des zulässigen Gesamtgewichts. Aus Sicherheitsgründen wird empfohlen, mit Dachlast nicht schneller als 120 km/h zu fahren.

Alle Werte beziehen sich auf das Basismodell mit serienmässiger Ausstattung. Zusätzliche Ausstattungen können das Leergewicht und in manchen Fällen auch die zulässigen Achslasten sowie das zulässige Gesamtgewicht erhöhen bzw. die Zuladung sowie die zulässigen Anhängelasten reduzieren.

Lasten und Gewichte	Getriebe	Zuladung	Sitzplätze	Max. zulässiges Gesamtgewicht (kg)	Min. Leergewicht (kg)	Max. Nutzlast (kg)	Zulässige Achslast (kg)		Max. Anhängelast (kg)		Max. Stützlast (kg)	Max. Gesamtzuggewicht <sup>1</sup> (kg)	Dachlast <sup>2</sup> (kg)
							vorn	hinten	gebremst bei 12% Steigung	ungebremst			
<b>Combi L</b>													
1.5 Diesel 88 kW (120 PS)	6-Gang	Standard	8	2740	1734	1006	1500	1500	1400	750	84	4140	150
			9	2790	1734	1056	1500	1500	1400	750	84	4190	150
2.0 Diesel 106 kW (144 PS)	6-Gang	Standard	8	2790	1823	967	1500	1500	1900	750	84	4690	150
			9	2850	1838	1020	1500	1500	1900	750	84	4750	150
100 kW (136 PS) 50-kWh-Batterie	Automatik-Elektroantrieb mit fester Getriebeübersetzung	Standard	8	2965	1989	976	1500	1650	1000	750	60	3965	150
			9	3030	2011	1019	1500	1650	1000	750	60	4030	150
100 kW (136 PS) 75-kWh-Batterie	Automatik-Elektroantrieb mit fester Getriebeübersetzung	Standard	8	3100	2167	933	1500	1650	1000	750	60	4100	150
			9	3100	2161	939	1500	1650	1000	750	60	4100	150

<sup>1</sup>Gesamtgewicht und Anhängelast zusammen dürfen das maximale Gesamtzuggewicht nicht überschreiten.

<sup>2</sup>Unter Berücksichtigung des zulässigen Gesamtgewichts. Aus Sicherheitsgründen wird empfohlen, mit Dachlast nicht schneller als 120 km/h zu fahren.

Alle Werte beziehen sich auf das Basismodell mit serienmässiger Ausstattung. Zusätzliche Ausstattungen können das Leergewicht und in manchen Fällen auch die zulässigen Achslasten sowie das zulässige Gesamtgewicht erhöhen bzw. die Zuladung sowie die zulässigen Anhängelasten reduzieren.




Technische Daten	Vivaro Cargo		
	S	M	L
	Masse		
Radstand (mm)	2925	3275	3275
Maximale Innenlänge mit Durchladefunktion (mm)	3324	3674	4024
Innenbreite zwischen den Radkästen (mm)	1258	1258	1258
Innenbreite maximal (mm)	1636	1636	1636
Innenhöhe maximal (mm)	1397	1397	1397
Schiebetüröffnung, Breite maximal (mm)	745	935	935
Schiebetüröffnung, Höhe maximal (mm)	1238	1241	1241
Laderaumlänge maximal (mm)	2162	2512	2862
Höhe der Ladekante minimal (mm)	545–626	544–613	600–633
Öffnungshöhe maximal (mm)	1220	1220	1220
Öffnungsbreite maximal (mm)	1282	1282	1282
Ladevolumen ohne/mit Durchladefunktion maximal (m <sup>3</sup> )	4,6/5,1	5,3/5,8	6,1/6,6
Länge (mm)	4609	4959	5309
Breite mit ein-/ausgeklappten Spiegeln (mm)	2010/2204	2010/2204	2010/2204
Höhe ohne erhöhte Nutzlast/mit erhöhter Nutzlast/mit Allroad-Paket (mm)	1905/1940/1945	1895/1930/1935	–/1935/1940
Spurweite, vorn (mm)	1630	1630	1630
Spurweite, hinten (mm)	1618	1618	1618
Wendekreis Bordstein zu Bordstein (m)	11,3	12,4	12,4
Wendekreis Wand zu Wand (m)	11,8	12,9	12,9

Technische Daten	Vivaro Doppelkabine	
	M	L
	Masse	
Radstand (mm)	3275	3275
Maximale Innenlänge auf halber Höhe/mit FlexSpace (mm)	1356/1953	1704/2302
Innenbreite zwischen den Radkästen (mm)	1258	1258
Innenbreite maximal (mm)	1618	1618
Innenhöhe maximal (mm)	1337	1339
Schiebetüröffnung, Breite maximal (mm)	935	935
Schiebetüröffnung, Höhe maximal (mm)	1181	1181
Höhe der Ladekante minimal (mm)	544-613	600-633
Öffnungshöhe maximal (mm)	1220	1220
Öffnungsbreite maximal (mm)	1282	1282
Ladevolumen ohne/mit FlexSpace maximal (m <sup>3</sup> )	3,2/4,7	4,0/5,5
Länge (mm)	4959	5309
Breite mit ein-/ausgeklappten Spiegeln (mm)	2010/2204	2010/2204
Höhe ohne erhöhte Nutzlast/mit erhöhter Nutzlast/mit Allroad-Paket (mm)	1895/1930/1935	-/1935/1940
Spurweite, vorn (mm)	1630	1630
Spurweite, hinten (mm)	1618	1618
Wendekreis Bordstein zu Bordstein (m)	12,4	12,4
Wendekreis Wand zu Wand (m)	12,9	12,9

Technische Daten	Vivaro Combi		
	S	M	L
	Masse		
Radstand (mm)	2925	3275	3275
Innenlänge mit Beifahrersitz umgeklappt (mm)	2811	3161	3511
Innenlänge hinter 1. Sitzreihe (mm)	2063	2413	2763
Innenbreite zwischen den Radkästen (mm)	1258	1258	1258
Innenbreite maximal (mm)	1636	1636	1636
Innenhöhe maximal (mm)	1334	1337	1339
Schiebetüröffnung, Breite maximal (mm)	743	933	933
Schiebetüröffnung, Höhe maximal (mm)	1180	1181	1181
Laderaumlänge minimal (mm)	266	608	958
Laderaumlänge maximal (mm)	2063	2413	2763
Ladekantenhöhe minimal (mm)	587-610	584-653	584-654
Öffnungshöhe maximal (mm)	1229	1212	1212
Öffnungsbreite maximal (mm)	1229	1212	1212
Ladevolumen bis zur Rückenlehne der 1. Sitzreihe maximal (m <sup>3</sup> )	3,6	4,2	4,9
Länge (mm)	4609	4959	5309
Breite mit ein-/ausgeklappten Spiegeln (mm)	2010/2204	2010/2204	2010/2204
Höhe ohne erhöhte Nutzlast/mit Allroad-Paket (mm)	1905/1940/-	1895/1930/-	-/1935/-
Spurweite, vorn (mm)	1627	1627	1627
Spurweite, hinten (mm)	1600	1600	1600
Wendekreis Bordstein zu Bordstein (m)	11,3	12,4	12,4
Wendekreis Wand zu Wand (m)	11,8	12,9	12,9

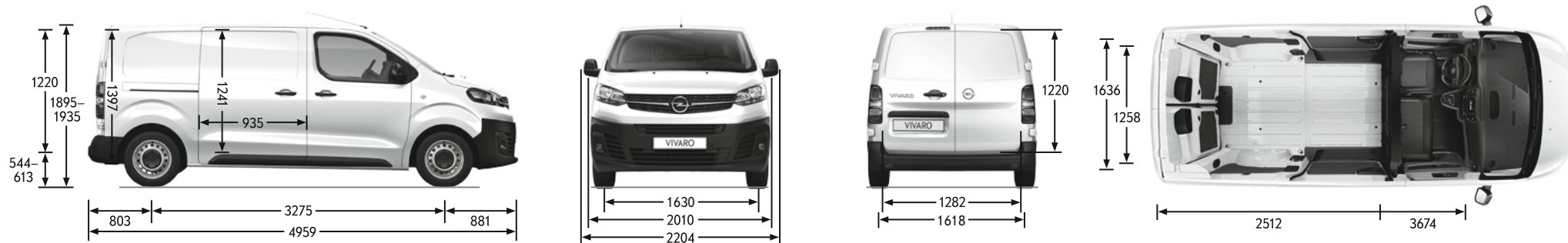
### Vivaro Cargo S

Alle Masse in mm




### Vivaro Cargo M

Alle Masse in mm



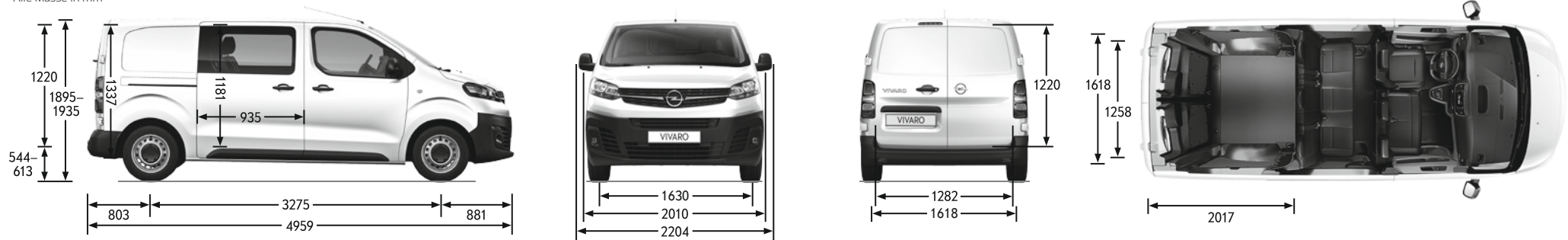
### Vivaro Cargo L

Alle Masse in mm




## Vivaro Doppelkabine M

Alle Masse in mm



## Vivaro Doppelkabine L

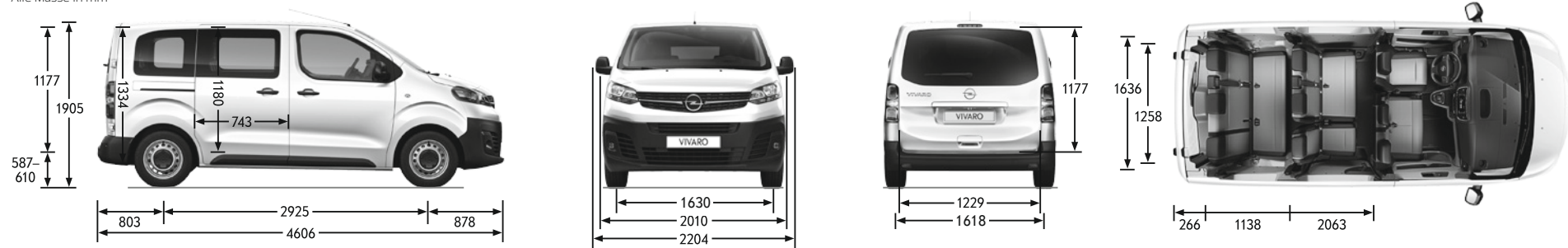
Alle Masse in mm



<sup>1</sup>Laderaumlänge am Boden gemessen mit/ohne FlexSpace® in mm.

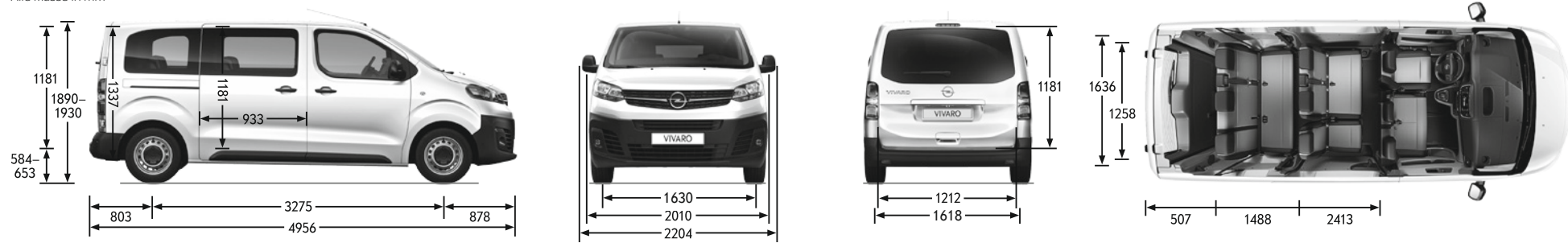
### Vivaro Combi S

Alle Masse in mm




### Vivaro Combi M

Alle Masse in mm




### Vivaro Combi L

Alle Masse in mm



**Reifenkennzeichnung**

<b>Reifengröße</b>	<b>Treibstoffeffizienzklasse</b>	<b>Nasshaftungsklasse</b>	<b>Externes Rollgeräusch in dB</b>
215/65 R16 C 106T	A/B	A	72
215/60 R17 C 104H	A/B	A	72

Lasten und Gewichte		Getriebe	Max. zulässiges Gesamtgewicht (kg)	Min. Leergewicht (kg)	Max. Nutzlast (kg)	Zulässige Achslast (kg)		Max. Anhängelast (kg)		Max. Stützlast (kg)	Max. Gesamtzuggewicht <sup>1</sup> (kg)	Dachlast <sup>2</sup> (kg)
						vorn	hinten	gebremst bei 12% Steigung	ungebremst			
<b>Cargo M</b>												
2.0 Diesel 106 kW (144 PS)		6-Gang	3100	1790 <sup>3</sup> 1802 <sup>4</sup>	1310 <sup>3</sup> 1298 <sup>4</sup>	1500	1800	2500	750	100	5000	170
<b>Cargo L</b>												
2.0 Diesel 106 kW (144 PS)		6-Gang	3100	1820 <sup>3</sup> 1845 <sup>4</sup>	1280 <sup>3</sup> 1255 <sup>4</sup>	1500	1800	2500	750	100	5000	170

<sup>1</sup>Gesamtgewicht und Anhängelast zusammen dürfen das maximale Gesamtzuggewicht nicht überschreiten.

<sup>2</sup>Unter Berücksichtigung des zulässigen Gesamtgewichts. Aus Sicherheitsgründen wird empfohlen, mit Dachlast nicht schneller als 120 km/h zu fahren.

<sup>3</sup>Mit 2 Sitzplätzen.

<sup>4</sup>Mit 3 Sitzplätzen.

Alle Werte beziehen sich auf das Basismodell mit serienmässiger Ausstattung. Zusätzliche Ausstattungen können das Leergewicht und in manchen Fällen auch die zulässigen Achslasten sowie das zulässige Gesamtgewicht erhöhen bzw. die Zuladung sowie die zulässigen Anhängelasten reduzieren.



Lasten und Gewichte		Getriebe	Max. zulässiges Gesamtgewicht (kg)	Min. Leergewicht (kg)	Max. Nutzlast (kg)	Zulässige Achslast (kg)		Max. Anhängelast (kg)		Max. Stützlast (kg)	Max. Gesamtzuggewicht <sup>1</sup> (kg)	Dachlast <sup>2</sup> (kg)
						vorn	hinten	gebremst bei 12% Steigung	ungebremst			
<b>Doppelkabine M</b>												
2.0 Diesel 106 kW (144 PS)		6-Gang	3010 <sup>3</sup> 3060 <sup>4</sup>	1902 <sup>3</sup> 1912 <sup>4</sup>	1108 <sup>3</sup> 1148 <sup>4</sup>	1500	1800	2500	750	100	5000	170
<b>Doppelkabine L<sup>3</sup></b>												
2.0 Diesel 106 kW (144 PS)		6-Gang	2910 <sup>3</sup> 2940 <sup>4</sup>	1929 <sup>3</sup> 1930 <sup>4</sup>	981 <sup>3</sup> 1010 <sup>4</sup>	1500	1800	2500	750	100	5000	170

<sup>1</sup>Gesamtgewicht und Anhängelast zusammen dürfen das maximale Gesamtzuggewicht nicht überschreiten.

<sup>2</sup>Unter Berücksichtigung des zulässigen Gesamtgewichts. Aus Sicherheitsgründen wird empfohlen, mit Dachlast nicht schneller als 120 km/h zu fahren.

<sup>3</sup>Mit 5 Sitzplätzen.

<sup>4</sup>Mit 6 Sitzplätzen.

Alle Werte beziehen sich auf das Basismodell mit serienmässiger Ausstattung. Zusätzliche Ausstattungen können das Leergewicht und in manchen Fällen auch die zulässigen Achslasten sowie das zulässige Gesamtgewicht erhöhen bzw. die Zuladung sowie die zulässigen Anhängelasten reduzieren.

Technische Daten	Vivaro Cargo	
	M	L
	Masse	
Radstand (mm)	3275	3275
Maximale Innenlänge mit Durchladefunktion (mm)	3674	4024
Innenbreite zwischen den Radkästen (mm)	1258	1258
Innenbreite maximal (mm)	1636	1636
Innenhöhe maximal (mm)	1397	1397
Schiebetüröffnung, Breite maximal (mm)	935	935
Schiebetüröffnung, Höhe maximal (mm)	1241	1241
Laderaumlänge maximal (mm)	2512	2862
Höhe der Ladekante minimal (mm)	544-613	600-633
Öffnungshöhe maximal (mm)	1220	1220
Öffnungsbreite maximal (mm)	1282	1282
Ladevolumen ohne/mit Durchladefunktion maximal (m <sup>3</sup> )	5,3/5,8	6,1/6,6
Länge (mm)	4959	5309
Breite mit ein-/ausgeklappten Spiegeln (mm)	2010/2204	2010/2204
Höhe mit Dangel Paketen 1 und 2/Paketen 3 und 4 (mm) <sup>1</sup>	1906-1950/1946-1980	1902-1958/1942-1988
Spurweite, vorn (mm)	1630	1630
Spurweite, hinten (mm)	1618	1618
Wendekreis Bordstein zu Bordstein (m)	12,4	12,4
Wendekreis Wand zu Wand (m)	12,9	12,9



<sup>1</sup>Dachantenne ist nicht einkalkuliert.

Technische Daten	Vivaro Doppelkabine	
	M	L
	Masse	
Radstand (mm)	3275	3275
Maximale Innenlänge auf halber Höhe/mit FlexSpace (mm)	1356/1953	1704/2302
Innenbreite zwischen den Radkästen (mm)	1258	1258
Innenbreite maximal (mm)	1618	1618
Innenhöhe maximal (mm)	1337	1339
Schiebetüröffnung, Breite maximal (mm)	935	935
Schiebetüröffnung, Höhe maximal (mm)	1181	1181
Höhe der Ladekante minimal (mm)	544–613	600–633
Öffnungshöhe maximal (mm)	1220	1220
Öffnungsbreite maximal (mm)	1282	1282
Ladevolumen ohne/mit FlexSpace maximal (m <sup>3</sup> )	3,2/4,7	4,0/5,5
Länge (mm)	4959	5309
Breite mit ein-/ausgeklappten Spiegeln (mm)	2010/2204	2010/2204
Höhe mit Dangel Paketen 1 und 2/Paketen 3 und 4 (mm) <sup>1</sup>	1906–1950/1946–1980	1902–1958/1942–1988
Spurweite, vorn (mm)	1630	1630
Spurweite, hinten (mm)	1618	1618
Wendekreis Bordstein zu Bordstein (m)	12,4	12,4
Wendekreis Wand zu Wand (m)	12,9	12,9



<sup>1</sup>Dachantenne ist nicht einkalkuliert.



## Reifenkennzeichnung

Reifengröße	Kraftstoffeffizienzklasse	Nasshaftungsklasse	Externes Rollgeräusch in dB
215/65 R16 C 106T	C	A	72
215/60 R17 C 104H	C	A	72

# Mein Opel Vivaro

**Modell/Motor**

**Preis in CHF**

## Meine Sonderausstattung

---

---

---

---

---

---

---

---

---

---

---

---

---

---

---

---

---

---

---

---

---

---

---

---

---

---

---

---

---

---

---

---

---

---

---

---

---

---

---

---

---

---

---

---

---

---

## Gesamtpreis

**Preis in CHF (inkl. MwSt.)**

# Mein Opel Vivaro

**Modell/Motor**

**Preis in CHF**

## Meine Sonderausstattung

---

---

---

---

---

---

---

---

---

---

---

---

---

---

---

---

---

---

---

---

---

---

---

---

---

---

---

---

---

---

---

---

---

---

---

---

---

---

---

---

---

---

---

---

---

---

---

---

---

---

---

---

## Gesamtpreis

---

---

**Preis in CHF (inkl. MwSt.)**

Mein Opel Vivaro

Modell/Motor	Preis in CHF
--------------	--------------

Meine Sonderausstattung


Gesamtpreis

<hr/>	
<hr/>	
	<b>Preis in CHF (inkl. MwSt.)</b>

# Opel Service.

Qualität heisst bei Opel weit mehr als technisch erstklassige Fahrzeuge. Mit umfassenden Serviceleistungen rund um jeden Opel garantieren wir unseren Kundinnen und Kunden auch nach dem Kauf unseren hohen Qualitätsstandard. Und das sind Ihre Vorteile, die Sie kennen sollten:

## **Europaweiter Kundenservice.**

In ganz Europa stehen über 6000 Opel Servicebetriebe bereit, um Sie individuell, fach- und termingerecht zu betreuen.

## **2 Jahre Garantie für Opel Neufahrzeuge.**

Opel garantiert den fehlerfreien Zustand und Betrieb seiner Fahrzeuge 24 Monate lang. Ohne Kilometerbegrenzung.

## **Opel+ Zubehör.**

Das breite Zubehör-Programm von Opel gibt Ihnen viele Möglichkeiten zur weiteren Individualisierung Ihres Fahrzeugs. Alles, was Ihren Opel komfortabler oder praktischer macht. Mehr dazu finden Sie bei Ihrem Opel Partner oder auf [www.opel.ch](http://www.opel.ch)

## **Santander Consumer Finance Schweiz AG.**

Leasing oder Kauf – die für Sie passende Finanzierungsform hängt von vielen Faktoren ab: Wollen Sie flexibel sein und stets ein neuwertiges Auto fahren? Dann ist häufig Leasing die bessere Wahl. Wenn Ihnen hingegen

besonders wichtig ist, dass das Fahrzeug am Ende Ihnen gehört, kann eine Finanzierung besser sein. Ausführliche Informationen finden Sie unter <https://www.opel.ch/de/angebote/uebersicht.html#finanzierung> oder fragen Sie Ihren Opel Vertragspartner.

## **Santander Versicherungen.**

Wir haben eine Vielzahl von durchdachten Lösungen, um Sie bestmöglich gegen Unfälle und Unvorhergesehenes abzusichern – damit Sie immer mobil bleiben. Autoversicherung, GAP-Versicherung (Kaufpreisabsicherung) und Leasingratenversicherung im Falle von Krankheit oder Arbeitslosigkeit. Alles bequem in einer monatlichen Rate möglich. Ihr Opel Partner vor Ort berät Sie gerne persönlich und macht Ihnen ein unverbindliches Angebot.

## **Opel FlexCare.**

Opel FlexCare, einfach ein gutes Gefühl für Sie und Ihren Opel. Es enthält alles, was Ihr Auto im Falle eines Falles braucht: eine verlängerte Werks- und Mobilitätsgarantie, Service und Austausch von Verschleissteilen – in ganz Europa. Im Gesamtpreis optimal auf Ihr Fahrzeug und Ihre Bedürfnisse abgestimmt und zu attraktiven Preisen. Die Pakete gelten für die Dauer von bis zu 5 Jahren oder bis zu 200 000 km und können beim Fahrzeugkauf miteingebunden werden.

## **Elektrofahrzeugspezifische Garantie.**

Opel gewährt eine Garantie auf die Antriebsbatterie. Die Garantie gilt ab Gültigkeit der Fahrzeuggarantie 8 Jahre oder bis zu einer Fahrleistung von 160 000 km, je nachdem, was zuerst eintritt, mit Anspruch auf eine Batteriekapazität von mindestens 70% während des Garantiezeitraums. Diese Garantie gilt auch für Hybridfahrzeuge.

## **Opel Service Mobile.**

Opel Service Mobile ist ein Dienstleistungspaket für alle Opel Neufahrzeuge in den ersten 2 Jahren ab dem Datum der ersten Inverkehrsetzung. Wo immer Sie unterwegs sind, Opel Service Mobile hilft Ihnen weiter: in über 40 europäischen Ländern – rund um die Uhr. Mit starken Leistungen wie Pannenhilfe, Abschleppdienst, Mietwagenservice, Hotelunterbringung oder Organisation Ihrer Weiterreise per Bahn oder Flugzeug. Opel Service Mobile kann bei einem autorisierten Opel Service Partner nach einem durchgeführten Service um ein weiteres Jahr respektive bis zum nächsten fälligen Service verlängert werden.

## **Opel in den neuen Medien.**

Auch im Internet können Sie sich unter [www.opel.ch](http://www.opel.ch) Ihr individuelles Fahrzeug mit dem Konfigurator zusammenstellen. Sie finden dort aktuelle Informationen zu

Modellen, Varianten, Preisen, Recycling und Serviceleistungen der AO Automobile Schweiz AG, Schlieren.

## **Garantie gegen Durchrostung.**

Opel gibt Ihnen die sichere Langzeitgarantie gegen Durchrostung gemäss den dafür geltenden Garantiebedingungen. Sie brauchen hierzu lediglich die jährlich vorgesehenen Korrosionsschutzprüfungen von einem Opel Service Partner durchführen zu lassen. Die Korrosionsschutzprüfung ist in den regelmässigen Serviceüberprüfungen/Inspektionen bei einem Opel Service Partner ohne Mehrkosten enthalten oder gesondert bei einem Opel Service Partner in Auftrag zu geben. Die Laufzeit ist abhängig vom Modell und beträgt bis 12 Jahre. Nähere Informationen erhalten Sie bei Ihrem Opel Service Partner.

## **Recycling.**

Informationen über die recyclinggerechte Konstruktion, über Altfahrzeug-Rücknahmestellen und das Recycling von Altfahrzeugen finden Sie im Internet unter <http://www.opel.ch/de/tools/recycling.html>

## **Kunden-Kontakt-Center.**

Für Fragen rund um die Marke Opel steht Ihnen Ihr Opel Partner gerne zur Verfügung. Zusätzlich steht Ihnen das Opel Kunden-Kontakt-Center unter 0800 780 014 oder [customer-care@opel.ch](mailto:customer-care@opel.ch) zur Verfügung.

Bei sämtlichen in dieser Liste aufgeführten Preisen handelt es sich um empfohlene Nettopreise. AO Automobile Schweiz AG behält sich das Recht vor, jederzeit und ohne Vorankündigung Konstruktion, Daten, Ausrüstung und Preise ihrer Modelle zu ändern. Die Abbildungen in dieser Preisliste enthalten möglicherweise serienmässige oder optionale Ausstattungen, die vom Schweizer Lieferprogramm abweichen können. Diese Preisliste ersetzt alle bisherigen und ist gültig bis auf Widerruf.