

DER NEUE
ASTRA 5-TÜRER //
ASTRA PLUG-IN-HYBRID 5-TÜRER //
ASTRA SPORTS TOURER //
ASTRA PLUG-IN-HYBRID SPORTS TOURER //



O P E L

Preise, Ausstattungen und technische Daten
April 2022

Jetzt konfigurieren
5-Türer

Jetzt konfigurieren
Plug-in-Hybrid 5-Türer

Jetzt konfigurieren
Sports Tourer

Jetzt konfigurieren
Plug-in-Hybrid Sports Tourer

Astra 5-Türer	Getriebe	SWISS	SWISS PLUS	SWISS PREMIUM
		Preise inkl. 7,7% MwSt.		
Benzinmotoren				
1.2 Turbo 81 kW (110 PS)	6-Gang	28'600.00 635154	-	-
1.2 Turbo 96 kW (130 PS)	6-Gang	29'760.00 635153	34'710.00 635159	-
1.2 Turbo 96 kW (130 PS)	8-Stufen-Automatik	32'080.00 635155	37'030.00 635160	40'960.00 635164
Dieselmotoren				
1.5 Diesel 96 kW (130 PS)	6-Gang	32'660.00 635157	37'610.00 635162	-
1.5 Diesel 96 kW (130 PS)	8-Stufen-Automatik	34'970.00 635156	39'920.00 635161	43'850.00 635165
Astra Sports Tourer	Getriebe	SWISS	SWISS PLUS	SWISS PREMIUM
		Preise inkl. 7,7% MwSt.		
Benzinmotoren				
1.2 Turbo 81 kW (110 PS)	6-Gang	30'040.00 635318	-	-
1.2 Turbo 96 kW (130 PS)	6-Gang	31'200.00 635317	36'430.00 635323	-
1.2 Turbo 96 kW (130 PS)	8-Stufen-Automatik	33'520.00 635319	38'750.00 635324	42'160.00 635328
Dieselmotoren				
1.5 Diesel 96 kW (130 PS)	6-Gang	34'100.00 635321	39'330.00 635326	-
1.5 Diesel 96 kW (130 PS)	8-Stufen-Automatik	36'410.00 635320	41'640.00 635325	45'050.00 635329

Astra 5-Türer	Getriebe	SWISS	SWISS PLUS	SWISS PREMIUM
		Preise inkl. 7,7% MwSt.		
Plug-in-Hybrid mit Benzinmotor				
Hybrid Systemleistung 133 kW (180 PS) 1.6 Turbo 110 kW (150 PS) Elektromotor vorn 81,2 kW (110 PS)	8-Stufen-Automatik	39'370.00 635158	44'290.00 635163	47'670.00 635167
Astra Sports Tourer	Getriebe	SWISS	SWISS PLUS	SWISS PREMIUM
		Preise inkl. 7,7% MwSt.		
Plug-in-Hybrid mit Benzinmotor				
Hybrid Systemleistung 133 kW (180 PS) 1.6 Turbo 110 kW (150 PS) Elektromotor vorn 81,2 kW (110 PS)	8-Stufen-Automatik	40'810.00 635322	46'010.00 635327	48'870.00 635331

Serienausstattung	SWISS	SWISS PLUS	SWISS PREMIUM
Design (Exterieur)			
Aluminiumpedale	-	S	S
Aussenspiegelgehäuse in Schwarz	S	S	S
Dach-Designlinie, in Schwarz	S	S	S
High Gloss Black-Ausstattung - Dach-Designlinie, in Schwarz - Opel Vizor® mit Rahmen in Hochglanzschwarz - Opel Embleme vorn und hinten in Hochglanzschwarz sowie «Astra»-Schriftzug am Heck	-	S	S
Dach in Karbon Schwarz	-	S	S
Dachhimmel, schwarz	-	S	S
Dachreling, silber (nur für Sports Tourer)	S	S	S
Opel Vizor® mit Rahmen in Chrom	S	-	-
Opel Vizor® mit Rahmen in Hochglanzschwarz	-	S	S
Opel Blitz, «Astra»-Schriftzug am Heck und Umrandung für Lufteinlässe in Hochglanzschwarz	-	S	S
16"-Leichtmetallfelgen (5 Doppelspeichen) in Silber, 7 J x 16	S	-	-
17"-Leichtmetallfelgen (5 Speichen) in Silber/Schwarz, 7½ J x 17 (nur Plug-in-Hybrid)	S	-	-
17"-Leichtmetallfelgen (5 Speichen) in Schwarz, 7½ J x 17	-	S	-
18"-Leichtmetallfelgen (5 Speichen) in BiColor/Schwarz, 8 J x 18	-	-	S
Design (Interieur)			
Reifen-Reparatur-Set, inkl. Reifendichtmittel und 12-Volt-Kompressor (ohne Wagenheber)	S	S	S
Ergonomischer Aktiv-Sitz, zertifiziert von der Aktion Gesunder Rücken (AGR), Fahrer - 10-fach einstellbar (Länge, Höhe, Neigung, Lehnenneigung, Sitzkissenneigung einstellbar) - Lendenwirbelstütze, elektropneumatisch in Höhe und Länge einstellbar - Ausziehbare Oberschenkelauflage - Stoff Modene, Schwarz - Sitzheizung vorn und Lenkradheizung Beifahrersitz 6-fach einstellbar (Länge, Höhe, Neigung)	S	-	-
Ergonomischer Sport-Aktiv-Sitz (AGR), Fahrer, Stoff Greta/Premium-Lederoptik, Schwarz, Fahrersitz 10-fach einstellbar (Länge, Höhe, Neigung, Lehnenneigung, Sitzkissenneigung), Beifahrersitz 6-fach einstellbar (Länge, Höhe, Neigung), 4-Wege-Kopfstützen vorn, Taschen an Rückseite der Vordersitze	-	S	-



- nicht verfügbar S Serie

Serienausstattung	SWISS	SWISS PLUS	SWISS PREMIUM
Ergonomischer Sport-Aktiv-Sitz (AGR), Fahrer und Beifahrer, Alcantara, Schwarz, Fahrersitz 10-fach elektrisch einstellbar mit Memory-Funktion, Beifahrersitz 10-fach manuell einstellbar (Länge, Höhe, Neigung, Lehnenneigung, Sitzkissenneigung), 4-Wege-Kopfstützen vorn, Taschen an Rückseite der Vordersitze	-	-	S
Kopfstützen vorn und 3 Kopfstützen hinten, höheneinstellbar	S	S	S
Rücksitzlehne im Verhältnis 60:40 vorklappbar	S	S	S
Rücksitzlehne im Verhältnis 40:20:40 vorklappbar (nur für Sports Tourer)	S	S	S
Mittelarmlehne, hinten, inkl. Getränkehalter	-	S	S
Assistenzsysteme und Sicherheit			
Frontairbags und Brust-Becken-Seitenairbags, Fahrer und Beifahrer, Kopfairbags, vorn und hinten aussen (Front- und Seitenairbag, Beifahrer, manuell deaktivierbar)	S	S	S
Berg-Anfahr-Assistent	S	S	S
Dreipunkt-Sicherheitsgurte auf allen Plätzen, Gurtkraftbegrenzer und Gurtstraffer vorn und auf den äusseren Rücksitzen, Warnton und -leuchte für nicht angelegte Gurte, auf allen Plätzen	S	S	S
Reifendruck-Kontrollsystem	S	S	S
Automatische Aktivierung des Warnblinkers und Entriegelung der Türen nach Auslösung von Airbag oder Gurtstraffer	S	S	S
Antiblockiersystem (ABS) mit Bremsassistent	S	S	S
Elektronische Bremskraftverteilung, Elektronisches Stabilitätsprogramm (ESP®) und Traktionskontrolle mit Motor- und Bremsengriff (TC ^{Plus})	S	S	S
Elektrische Parkbremse	S	S	S
Vorrüstung für Kindersitz-Befestigungssystem ISOFIX inkl. Top Tether Befestigungsösen hinten aussen	S	S	S
Frontkollisionswarner mit automatischer Gefahrenbremsung, Fussgängererkennung, Spurhalte-Assistent, Verkehrsschild-Assistent und Müdigkeitserkennung sowie Automatischer Geschwindigkeits-Assistent (mit Stoppfunktion für Automatikgetriebe)	S	-	-
Intelli-Drive 1.0: Frontkollisionswarner mit automatischer Gefahrenbremsung, Fussgängererkennung, Aktiver Spurhalte-Assistent, Verkehrsschild-Assistent und Müdigkeitserkennung, Querverkehrswarner sowie Automatischer Geschwindigkeits-Assistent mit Stoppfunktion, Toter-Winkel-Warner	-	S	-
Intelli-Drive 2.0: Frontkollisionswarner mit automatischer Gefahrenbremsung, Fussgängererkennung, Aktiver Spurhalte-Assistent, Spurwechsel-Assistent, Verkehrsschilderkennung und Müdigkeitserkennung, Verkehrswarner hinten, adaptiver Geschwindigkeitsregler mit Anpassung der Kurvengeschwindigkeit, Intelligente Geschwindigkeitsanpassung, Halbautomatischer Spurwechsel-Assistent, Toter-Winkel-Warner	-	-	S
Parkpilot, Einparkhilfe vorn und hinten	S	S	S
180-Grad-Rückfahrkamera	S	-	-
360-Grad-Kamera Intelli-Vision	-	S	S



- nicht verfügbar S Serie

Serienausstattung	SWISS	SWISS PLUS	SWISS PREMIUM
Licht und Sicht			
LED-Ambientebeleuchtung, Türen vorn, einstellbar in 8 Farben	-	S	S
LED-Innenraumbelichtung inkl. Leseleuchten, vorn und hinten, sowie Kofferraumbelichtung und Beleuchtung im Fussraum vorn	S	S	S
LED-Scheinwerfer, LED-Tagfahrlicht, LED-Rückleuchten, LED-Blinker, manuelle Scheinwerfer-Leuchtweitenregulierung, Fernlicht-Assistent, Automatisches Abblendlicht, Regensensor	S	-	-
IntelliLux LED® Pixel Licht Adaptive LED-Matrix Scheinwerfer mit individueller Lichtverteilung und folgenden Funktionen: <ul style="list-style-type: none"> - Stadtlicht - Autobahnlicht - Landstrassenlicht - Statisches Kurvenlicht - Abbiegelicht - Parkfunktionslicht - Fernlicht: verkehrabhängiges Ausblenden unter Berücksichtigung vorausfahrender und entgegenkommender Verkehrsteilnehmer - Automatische Scheinwerfer-Leuchtweitenregulierung LED-Rückleuchten, LED-Tagfahrlicht, LED-Blinker, Automatisches Abblendlicht, Regensensor	-	S	S
Nebelscheinwerfer	S	S	S
Make-up-Spiegel in beiden Sonnenblenden, beleuchtet	S	S	S
Innenrückspiegel, automatisch abblendend	-	S	S
Konnektivität und Infotainment			
Multimedia Infotainment System mit 10"-Touchscreen-Farbdisplay und 10"-Fahrerinfodisplay (Pure Panel®), für SWISS PLUS und SWISS PREMIUM mit Pure Panel® Pro (vollflächige Verglasung) Audio: <ul style="list-style-type: none"> - Automatische Musikerkennung (Titel, Album, Cover etc.) bei Audiogeräten mit USB-Anschluss (nur bei bestimmten File-Formaten) - Bluetooth®1-Audiostreaming Telefon: <ul style="list-style-type: none"> - Freisprecheinrichtung via Bluetooth®-Schnittstelle - Anzeige von Telefonbuch und Ruflisten - Gleichzeitige Koppelung von 2 Mobiltelefonen Fortsetzung nächste Seite.			

¹Bluetooth® ist eine registrierte Marke der Bluetooth SIG Inc.

- nicht verfügbar S Serie

Serienausstattung	SWISS	SWISS PLUS	SWISS PREMIUM
<p>Navigation:</p> <ul style="list-style-type: none"> – Navigationssystem mit integriertem Speicher – Kartendarstellung in 3-D für Europa und Russland – Dynamische Routenführung über Karten- und/oder Pfeildarstellung und Ansage <p>Connected Navigation Paket Plus¹:</p> <ul style="list-style-type: none"> – TomTom Online Traffic – Online-POI-Suche und -Routenführung – Parkinformationen (Anzeige von nächstgelegenen Parkmöglichkeiten und Preisinformationen) – Treibstoffpreis-Informationen (Aktivierung bei Treibstoff-Warnmeldung oder über POI-Suche) – Live-Wetter – Over-the-Air-Kartenupdates – Intelligente Sprachsteuerung mit natürlicher Spracherkennung und Aktivierung über «Hey Opel» <p>Kabellose Smartphone-Integration via Apple CarPlay^{TM2} und Android Auto^{TM2}:</p> <ul style="list-style-type: none"> – Anzeige und Bedienung ausgewählter Apps³ und Funktionen über das 10"-Touchscreen-Farbdisplay oder per Sprachbedienung (Siri⁴ oder Google Voice Sprachsteuerung), z. B. <ul style="list-style-type: none"> – Musik (z. B. Playlists, Google Play Music, Spotify, Stitcher) – Telefon – Vorlesen und Diktieren von Textnachrichten <p>Personalisierungsmöglichkeiten:</p> <ul style="list-style-type: none"> – Fahrerinfodisplay, Touchscreen-Farbdisplay sowie Head-Up Display (Head-Up Display nur in Verb. mit SWISS PREMIUM erhältlich) – Touchscreen-Farbdisplay bis zu 5 Homepages – Bis zu 8 Profile mit Fahrererkennung via Smartphone – Ambientebeleuchtung in 7 Farben wählbar – Schnelltaste für 6 häufig genutzte Funktionen (Virtual Shortcuts) – Aktive Routenvorschläge abhängig vom Fahrverhalten und Speichern von favorisierten Zielen <p>Allgemein:</p> <ul style="list-style-type: none"> – 4 x 20 Watt, Favoritenspeicher für Radiostationen (24 pro Profil), geschwindigkeitsabhängige Lautstärkeregelung, FM/AM, DAB+, RDS-EON, 2 USB-C-Schnittstellen, Klangbild: 2 vorgegebene Einstellungen (neutral oder dynamisch), Haifischflossenantenne, 4 Lautsprecher für Astra, ansonsten 6 Lautsprecher <p>OpelConnect Services:</p> <ul style="list-style-type: none"> – Pannen- und Notruf⁵ – Fahrzeugstatus und -information 	S	S	S
<p>Pure Panel[®] Pro 10"-Touchscreen-Farbdisplay, 10"-Fahrerinfodisplay in Vollglasausführung</p>	-	S	S

¹Das Connected Navigation Paket Plus ist für 36 Monate nach Aktivierung kostenfrei verfügbar. Im Anschluss werden die Dienste kostenpflichtig. Der Umfang der Dienste kann von Land zu Land und Fahrzeug zu Fahrzeug variieren.

²Kompatibel ab Apple iPhone 5 mit iOS 8.0 oder höher sowie mit Smartphones mit Android 5.0 (Lollipop) oder höher, Apple CarPlay ist eine registrierte Marke der Apple Inc., Android ist eine registrierte Marke der Google Inc. ³Kompatible

Apps unter www.apple.com/de/ios/carplay oder www.android.com/auto ⁴Kompatibel mit folgenden Apple Produkten: iPhone 5 oder höher. Siri ist eine registrierte Marke der Apple Inc. ⁵Die Nutzung des Not- und Pannennrufes erfordert

einen kostenlosen Vertrag mit der schriftlichen Erklärung des Einverständnisses der Fahrzeuglokalisierung bei der Fahrzeugbestellung und ist abhängig von Netzabdeckung und Verfügbarkeit. Der Pannendienst (Opel Mobilservice)

ist im ersten Jahr kostenlos nach Erstzulassung, danach kostenpflichtig. Informationen zu OpelConnect sowie zum Opel Mobilservice unter www.opel.ch. Es gelten die jeweiligen allgemeinen Geschäftsbedingungen. Umgehende

Fahrzeuglokalisierung (durch längeres Drücken der SOS-Taste, der Pannennruf-Taste oder automatisch nach der Auslösung eines pyrotechnischen Elements).

Serienausstattung	SWISS	SWISS PLUS	SWISS PREMIUM
Hi-Fi Sound System und Intelli-HUD Head-Up Display Hi-Fi Sound System mit 8 Lautsprechern (2 Tweeter [Hochtöner], 2 Lautsprecher in den vorderen Türen und 2 in den hinteren Türen, 1 Subwoofer, 1 Mittellautsprecher), 1 Verstärker	-	-	S
Wireless Charging	-	-	S
Klima und Heizung			
Ein-Zonen-Klimatisierungsautomatik mit Partikel- und Aktivkohlefilter	S	-	-
Zwei-Zonen-Klimatisierungsautomatik mit getrennter Temperaturregelung für Fahrer und Beifahrer - Umluftschaltung, manuell - Partikel-/Aktivkohlefilter - Automatische Luftverteilung - Sonnenstandssensor - Feuchtigkeitssensor	-	S	S
Intelli-Air Luftqualitätssystem «Clean Cabin» inkl. Luftqualitätsüberwachungs- und Luftfiltersystem	-	-	S
Solar Protect®-Wärmeschutzverglasung, stark getönt, im Fond	S	S	S
Sitzheizung, mehrstufig, Fahrer und Beifahrer	S	S	S
Lenkradheizung	S	S	S
Komfort- und sonstige Ausstattung			
Sensorgesteuerte Heckklappe, elektrisch, selbstöffnend und -schliessend per Fussgeste (nur für Sports Tourer)	-	S	S
Ablagefächer: Ablagefach in der Mittelkonsole, in den vorderen Türen geeignet für 1,5-Liter-Getränkeflaschen, in den hinteren Türen geeignet für 0,5-Liter-Getränkeflaschen, Handschuhfach mit LED-Beleuchtung	S	S	S
Aussenspiegel: elektrisch einstell- und beheizbar, manuell anklappbar	S	-	-
Aussenspiegel: elektrisch einstell-, beheiz- und anklappbar	-	S	S
Bordcomputer	S	S	S
Fensterheber, elektrisch, vorn und hinten, mit Tippfunktion und Einklemmschutz	S	S	S
Eco Coaching: Hochschaltempfehlung über Anzeige im Fahrerinfodisplay für manuelles Schaltgetriebe	S	S	-
Kabelsatz für Anhängerzugvorrichtung	S	S	S
Lederlenkrad, abgeflacht, mit Lenkradfernbedienung für manuelles Getriebe	S	-	-






- nicht verfügbar S Serie

Serienausstattung	SWISS	SWISS PLUS	SWISS PREMIUM
Lederlenkrad, abgeflacht, perforiert, mit Lenkradfernbedienung und Schaltwippen für Automatikgetriebe	-	S	S
Mittelarmlehne vorn mit USB-Anschluss und 2 USB-Ladegeräten, Getränkehalter vorn und hinten, Staufächer, Mittelarmlehne hinten mit Durchlademöglichkeit	S	S	S
Glasschiebe-/Sonnendach, elektrisch, mit Spoilerposition <ul style="list-style-type: none"> - Einklemmschutz - Komfortschliessfunktion über Funkfernbedienung der Zentralverriegelung - Sonnenschutzrollo 	-	-	S
Start/Stop System: Fahrassistent, verstärkter Anlasser, AGM-Hochleistungsbatterie, eco-Schalter zur Deaktivierung der Start/Stop-Funktion, Bremsenergie-Rückgewinnung	S	S	S
Steckdose, 12 Volt, in der Mittelkonsole	S	S	S
Zentralverriegelung, inkl. Funkfernbedienung und Innenschalter	S	S	S
Schlüsselloses Startsystem «Keyless Start»	S	-	-
Schlüsselloses Schliess- und Startsystem «Keyless Open & Start»	-	S	S
Fussraumteppiche, Velours, Schwarz, 4er-Set für vorn und hinten	S	S	S
Sicherheitsnetze, seitlich (nur für Sports Tourer)	-	S	S
FlexFloor, im Kofferraum (5-Türer)	-	S	S
FlexFloor, im Kofferraum (Sports Tourer)	S	S	-
Batterie und Laden (nur für Plug-in-Hybrid)			
Lithium-Ionen-Batterie, mit 12,4 kWh Speicherkapazität	S	S	S
Onboard-Charger (3,7 kW/16 A), 1-phasig, fahrzeugintegriertes Ladegerät	S	S	S
Mode-2-Ladekabel (1,8 kW) für die Haushaltssteckdose, externe Ladeleitung für Steckdosenanschluss	S	S	S
Ladeklappe hinten links mit Zugang zur Strombeladungsdose	S	S	S
Hybrid-spezifische Darstellung über Infotainment-System-Display: <ul style="list-style-type: none"> - Energieverbrauchsanzeige und Energieflussdiagramm - Aufladebereich und Verbrauchsstatistik - Batterieladestandsanzeigen - Ladestationen via Navi 	S	S	S
myOpel App, mit Hybrid-spezifischen Funktionen: <ul style="list-style-type: none"> - Batterie-Ladestandsanzeige, Ladezeit und Reichweitenüberwachung - Fernsteuerung der Klimatisierung und Ladevorgangseinstellungen - E-Mobility Coaching 	S	S	S

- nicht verfügbar S Serie

Sonderausstattung		SWISS	SWISS PLUS	SWISS PREMIUM	Preise inkl. 7,7% MwSt.
Design					
Dach in Carbon Black	22T	-	S	S	
Dach in Wagenfarbe (nicht in Verb. mit Carbon Black)	NTo	-	○	○	ohne Mehrpreis
Aussenfarben					
Uni (White Banquise)	G2o	○	○	○	ohne Mehrpreis
Metallic (Black Perla Nera) (Red Peperoncino) (Yellow Amber; Farbe nur in Verb. mit 5-Türer) (Silver Gris Aluminium) (Grey Platinum)	G7O G1R GBO GAU G4O	○	○	○	900.00
Premium (Blue Vertigo)	GYX	○	○	○	1'100.00

- nicht verfügbar S Serie ○ optional ■ unverbindliche Preisempfehlung

Sonderausstattung		SWISS	SWISS PLUS	SWISS PREMIUM	Preise inkl. 7,7% MwSt.
Räder					
16"-Leichtmetallfelgen					
Leichtmetallfelgen (5 Doppelspeichen) in Silber, 7 J x 16 mit Reifen mit geringem Rollwiderstand 205/55 R16		CWDU	S	-	-
17"-Leichtmetallfelgen					
Leichtmetallfelgen (5 Speichen) in Silber/Schwarz, 7½ J x 17 mit Reifen mit geringem Rollwiderstand 225/45 R17 (nur mit Plug-in-Hybrid)		CWDX	S	-	-
Leichtmetallfelgen (5 Speichen) in Schwarz, 7½ J x 17 mit Reifen mit geringem Rollwiderstand 225/45 R17		CWDZ	-	S	-
18"-Leichtmetallfelgen					
Leichtmetallfelgen (5 Speichen) in BiColor/Schwarz, 7½ J x 18 mit Reifen 225/40 R18		CWEB	-	-	S
Leichtmetallfelgen (5 Speichen) in TriColor/Schwarz-Rot, 7½ J x 18 mit Reifen 225/40 R18		CWEA	-	○	260.00
Fahrwerk und Räder					
Vorrüstung für Notlaufräder (diese Option ist notwendig, um das Notlauftrad inkl. Werkzeugset über Zubehör bestellen zu können)		T7Y	○	○	-
					100.00

- nicht verfügbar **S** Serie ○ optional ■ unverbindliche Preisempfehlung

Sonderausstattung		SWISS	SWISS PLUS	SWISS PREMIUM	Preise inkl. 7,7% MwSt.
Sitze und Polster					
Alcantara-Ausstattung <ul style="list-style-type: none"> – Ergonomische Sport-Aktiv-Sitze, zertifiziert von der Aktion Gesunder Rücken (AGR), Fahrer und Beifahrer – Alcantara, Schwarz, inkl. Sitzkontaktflächen und Türverkleidungen teilweise in Alcantara (2. Sitzreihe Mitte, Kopfstützen, Sitzwangen in Ledernachbildung) – Länge, Höhe, Neigung, Lehnenneigung, Sitzkissenneigung einstellbar – Memory-Funktion für Fahrersitz – Lendenwirbelstütze, elektropneumatisch in Höhe und Länge einstellbar – Ausziehbare Oberschenkelauflage – Tasche an den Vordersitzrücken, Fahrer und Beifahrer – Sitzheizung vorn und Lenkradheizung 	TAY5	-	○	S	900.00
Nappa-Lederausstattung <ul style="list-style-type: none"> – Ergonomische Sport-Aktiv-Sitze, zertifiziert von der Aktion Gesunder Rücken (AGR), Fahrer und Beifahrer – Leder, Schwarz, perforiert, inkl. Sitzkontaktflächen in Leder (2. Sitzreihe Mitte, Kopfstützen, Türverkleidungen, äussere Sitzwangen in Ledernachbildung) – Fahrersitz: Länge, Höhe, Neigung, Lehnenneigung, Sitzkissenneigung elektrisch einstellbar, Memory-Funktion, elektropneumatische Einstellung der Seitenwangen, Massagefunktion – Beifahrersitz: Länge, Höhe, Neigung, Lehnenneigung, Sitzkissenneigung manuell einstellbar, Massagefunktion – Lendenwirbelstütze, elektropneumatisch in Höhe und Länge einstellbar – Ausziehbare Oberschenkelauflage – Kopfstützen, höhen einstellbar – Sitzventilation – Sitzheizung, mehrstufig, vorn und hinten – Beheizbares Lederlenkrad – Beheizbare ThermaTec® Windschutzscheibe 	TAY6	-	○	-	3'000.00
		-	-	○	2'600.00
Klima und Heizung					
Beheizbare ThermaTec® Windschutzscheibe	C50	-	○	S	180.00
in Verb. mit Nappa-Lederausstattung		-	S	-	
Komfort- und sonstige Ausstattung					
Anhängierzugvorrichtung , abnehmbar	VQ9	○	○	○	700.00
– Anhänger-Stabilitätsprogramm					

- nicht verfügbar S Serie ○ optional ■ unverbindliche Preisempfehlung

Berg-Anfahr-Assistent

Der Berg-Anfahr-Assistent hält automatisch die Bremse, wenn sich das Fahrzeug an einer Steigung befindet. Wird die Fussbremse gelöst, verhindert der Berg-Anfahr-Assistent das Rückwärtsrollen, bis das Gaspedal betätigt wird. Hierdurch werden das Parken an Hanglagen sowie das Fahren im Stop-and-go-Verkehr an Hängen unterstützt und erleichtert.

Digitaler Radioempfang DAB/DAB+/DMB-R (Digital Audio Broadcasting)

Bietet grössere Auswahlmöglichkeiten für Hörfunkprogramme. Digital ausgestrahlte Radiosender und Verkehrsinformationen sind empfangbar.

Frontkollisionswarner mit automatischer Gefahrenbremsung sowie Fussgängererkennung

Überwacht die Verkehrssituation vor dem Fahrzeug. Das System ist in der Lage, stehende und bewegliche Objekte, wie Fahrzeuge, Fahrräder und Fussgänger (Erwachsene), mit der Frontkamera zu erfassen. Die Automatische Gefahrenbremsung bremst das Fahrzeug ab oder bringt es zum Stillstand, um einen Auffahrunfall zu vermeiden oder die Folgen eines Unfalls zu mindern.

- Spurhalte-Assistent: Warnung bei unbeabsichtigtem Verlassen der Fahrspur (zwischen 70 km/h und 180 km/h) durch eine Kontrollleuchte im Fahrerinfodisplay. Der Spurhalte-Assistent macht zusätzlich durch sanftes Gegensteuern aufmerksam, steuert das Fahrzeug jedoch nicht kontinuierlich.
- Müdigkeitserkennung: Mithilfe der Kamera in der Windschutzscheibe überwacht das System das Fahrverhalten. Erkennt aufgrund von Lenkverhalten und Fahrdauer Anzeichen einer eventuellen Müdigkeit des Fahrers und gibt eine optische und akustische Warnung aus (dreistufige Warnung). Das System ist speziell für Autobahnen mit Geschwindigkeiten über 70 km/h ausgelegt.

Automatischer Geschwindigkeits-Assistent

Beibehaltung der eingestellten Geschwindigkeit und des gewählten Abstands (nah, mittel, weit) zum vorausfahrenden Fahrzeug durch automatischen Bremseneingriff bzw. automatische Beschleunigung (Aktivierung ab 30 km/h bis 180 km/h). Das System bietet zusätzlich eine Stop&Go-Funktion. Das Fahrzeug wird dann automatisch bis zum Stillstand abgebremst und kann dem vorausfahrenden Fahrzeug auch in Stausituationen automatisch folgen.

Geschwindigkeitsregler mit intelligentem Geschwindigkeitsbegrenzer

Der intelligente Geschwindigkeitsbegrenzer erlaubt in Verb. mit der Verkehrsschilderkennung eine schnelle Anpassung der Geschwindigkeit.

Intelli-Drive 1.0

Zusätzlich zu Frontkollisionswarner mit automatischer Gefahrenbremsung sowie Fussgängererkennung, Verkehrsschild-Assistent, Müdigkeitserkennung und Automatischem Geschwindigkeits-Assistenten mit und ohne Stoppfunktion bietet das System:

- Toter-Winkel-Warner: Die Radarsensoren haben eine Reichweite von bis zu 75 Metern und erkennen daher auch bei hohen Geschwindigkeiten herannahende Fahrzeuge, was den Spurwechsel sicherer macht. Das System arbeitet unabhängig von der Geschwindigkeit des eigenen und des überholenden Fahrzeugs. Das System warnt den Fahrer mit einem Symbol in den seitlichen Aussenspiegeln.
- Querverkehrswarner: Die Radarsensoren erkennen bewegliche Objekte beim Rückwärtsfahren. Das System ist in der Lage, Autos, Lastwagen, Motorräder, Fahrräder und Fussgänger zu erkennen. Das System ist bis zu einer Geschwindigkeit von 10 km/h aktiv und gibt eine optische und akustische Warnung aus.
- Aktiver Spurhalte-Assistent: Die Funktionen des Automatischen Geschwindigkeits-Assistenten werden mit einer speziellen Software kombiniert, um unter bestimmten Bedingungen teilautonom zu fahren. Das System hilft dem Fahrer, das Fahrzeug auf eine Fahrspur zu integrieren, in der Fahrspur zu halten oder einem vorausfahrenden Fahrzeug zu folgen.

Intelli-Drive 2.0

Zusätzlich zu Intelli-Drive 1.0 bietet das System:

- Automatischer Geschwindigkeits-Assistent: Das System passt die Geschwindigkeit in Kurven auf Autobahnen oder Schnellstrassen an. Diese Funktion ist bei Geschwindigkeiten zwischen 0 km/h und 180 km/h verfügbar. Das System informiert den Fahrer mit einem Symbol im Fahrerinfodisplay.
- Intelligente Geschwindigkeitsanpassung: Das System informiert den Fahrer in Verbindung mit der erweiterten Verkehrsschilderkennung, wenn eine neue Geschwindigkeitsbegrenzung erkannt wird.
- Teilautomatischer Spurwechsel-Assistent: Das System unterstützt den Fahrer beim Fahrspurwechsel. Die Funktion ist bei Geschwindigkeiten zwischen 70 km/h und 180 km/h verfügbar und wird aktiviert, wenn der Fahrer den Blinker betätigt. Wenn die erforderlichen Bedingungen nicht erfüllt sind, werden die orangefarbenen Linien im Fahrerinfodisplay angezeigt, begleitet von einem akustischen Signal. In diesem Fall wird der Fahrspurwechsel verweigert.

Intelli-HUD Head-Up Display

Projiziert auf Wunsch Geschwindigkeit, Einstellungen vom intelligenten Geschwindigkeitsregler und -begrenzer, Verkehrsschilder mit Geschwindigkeitsbegrenzungen und deren Aufhebung, Frontkollisionswarnungen sowie Navigation in den direkten Sichtbereich des Fahrers auf die Windschutzscheibe und kann auch gleichzeitig im Fahrerinfodisplay sowie Infotainment-Display abgerufen werden.

IntelliLux LED® Pixel Licht

Adaptive Scheinwerfer mit insgesamt 168 LED-Elementen – 84 pro Scheinwerfer – sorgen für einen jederzeit situationsgerechten, präzisen wie fließenden Lichtverlauf, ohne dabei andere Verkehrsteilnehmer zu blenden. Die schlanken Scheinwerfer sind als Drei-Reihen-Matrix-System aufgebaut, dessen Funktionen nahtlos von einer in die nächste Ebene übergehen:

Für den Nahfeldbereich passt eine lang gezogene Pixel-Reihe den Lichtschwerpunkt kontinuierlich jeder Kurvensituation an. Im Bereich der Hell-Dunkel-Grenze sorgt eine sehr fein aufgelöste und ebenfalls dynamisch adaptierende Pixel-Reihe für optimale Reichweiten. Die eigentliche Matrix-Funktion «schneidet» in der mittleren und oberen Pixel-Reihe innerhalb von Millisekunden entgegenkommende Fahrzeuge passgenau «aus». Die übrigen Bereiche werden weiterhin mit vollem Fernlicht ausgeleuchtet.

180-Grad-Rückfahrkamera

Darstellung des Bereichs hinter dem Fahrzeug, inkl. Lenkleitlinien, bei eingelegtem Rückwärtsgang im Farbdisplay des Infotainment-Systems, mit akustischem Warnsignal.

360-Grad-Kamera Intelli-Vision

Darstellung der Umgebung des Fahrzeugs bis zu 360 Grad im Farbdisplay des Infotainment-Systems, mit Lenkleitlinien.

Verkehrsschild-Assistent

Mithilfe der Kamera und/oder des Navigationssystems erkennt das System Geschwindigkeitsbegrenzungen und deren Aufhebung, dies betrifft sowohl konventionelle Schilder als auch LED-Schilder, und zeigt sie im Fahrerinfodisplay (abhängig von Sicht- und Witterungsbedingungen) und Intelli-HUD Head-Up Display an. Dabei haben die Informationen, die von der Kamera kommen, immer Vorrang gegenüber den Informationen des Navigationssystems. Angezeigt werden alle Geschwindigkeitszeichen, die nach der Wiener Konvention festgelegt sind, Baustellenschilder werden nicht erkannt.

Wireless Charging

Kabelloses Aufladen von Smartphones in der Mittelkonsole. Nur PMA- und Qi-kompatible Smartphones können induktiv geladen werden. Für alle anderen Smartphones ist eine spezielle Ladehülle erforderlich. Max. Smartphone-Abmessungen: 85 mm x 160 mm.

Ganz entspannt mehr Service geniessen!

Mit mehr Sicherheit und Flexibilität den Alltag sorgenfrei geniessen: die Opel Anschluss- und Mobilitätsgarantie, das Opel Service-Paket und das Opel Verschleissteile-Paket. Mit unseren Opel FlexCare Lösungen sind Sie mit Sicherheit unterwegs. Egal, ob privat oder geschäftlich. Unsere Opel FlexCare Pakete:



Opel FlexCare Anschlussgarantie

Sie profitieren von bis zu 5 Jahren 100%iger Werksgarantie. Sie erhalten über die ausgewählte Laufzeit ohne Wenn und Aber die gleichen Leistungen in ganz Europa.



Opel FlexCare Mobilitätsgarantie

Sie geniessen beim Kauf eines Opel FlexCare Pakets bis zu 5 Jahre Mobilität. Die Opel Mobilitätsgarantie beinhaltet Abschleppdienst, Mietwagen, Heimreise, Hotelunterkunft und viele Leistungen mehr und hält Sie bei einer Panne oder einem Unfall jederzeit und überall mobil.



Opel FlexCare Service-Paket

Dieses Paket beinhaltet sämtliche Wartungen, die für Ihren Opel im Serviceplan vorgesehen sind. Ihr autorisierter Opel Partner verwendet dazu ausschliesslich Opel Original Teile und Flüssigkeiten.



Opel FlexCare Verschleissteile-Paket

Dieses Paket beinhaltet den Austausch von Verschleissteilen wie Bremsen, Kupplung, Wischerblättern, Stossdämpfern etc. Ihr autorisierter Opel Partner verwendet dazu ausschliesslich Opel Original Teile.

Lassen Sie sich von Ihrem Opel Partner beraten und profitieren Sie von Opel FlexCare Vorteilen in ganz Europa. Denn jetzt geniessen Sie bis zu 5 Jahre Mobilität, Sicherheit und Service. So haben Sie immer die Gewissheit, stressfrei und entspannt in ganz Europa unterwegs zu sein.

Stand: Januar 2022, Änderungen vorbehalten.

Basic  				Comfort   				Premium    			
Laufleistung pro Jahr	Paketpreis			Laufleistung pro Jahr	Paketpreis			Laufleistung pro Jahr	Paketpreis		
	3 Jahre	4 Jahre	5 Jahre		3 Jahre	4 Jahre	5 Jahre		3 Jahre	4 Jahre	5 Jahre
10'000 km	CHF 229.00	CHF 439.00	CHF 649.00	10'000 km	CHF 1'749.00	CHF 2'799.00	CHF 3'599.00	10'000 km	CHF 2'149.00	CHF 3'299.00	CHF 4'449.00
15'000 km	CHF 259.00	CHF 509.00	CHF 759.00	15'000 km	CHF 1'849.00	CHF 2'899.00	CHF 3'699.00	15'000 km	CHF 2'349.00	CHF 3'749.00	CHF 4'999.00
20'000 km	CHF 289.00	CHF 539.00	CHF 839.00	20'000 km	CHF 1'899.00	CHF 2'899.00	CHF 3'799.00	20'000 km	CHF 2'549.00	CHF 4'049.00	CHF 5'449.00
30'000 km	CHF 369.00	CHF 619.00	CHF 1'019.00	30'000 km	CHF 2'049.00	CHF 3'049.00	CHF 4'049.00	30'000 km	CHF 3'199.00	CHF 4'849.00	CHF 6'449.00
40'000 km	CHF 489.00	CHF 969.00	CHF 1'479.00	40'000 km	CHF 2'899.00	CHF 3'949.00	CHF 5'349.00	40'000 km	CHF 4'549.00	CHF 6'349.00	CHF 8'499.00

Die Pakete sind erhältlich für Privatkunden (inkl. Retail-Leasing), B2B/kleinere gewerbliche Kunden (Geschäftseinheiten, die keinen speziellen Flottenkaufvertrag mit Opel haben) sowie Flottenkunden.

Weitere aktuelle Informationen auf flexcare.de.opel.ch

Ganz entspannt mehr Service geniessen!

Mit mehr Sicherheit und Flexibilität den Alltag sorgenfrei geniessen: die Opel Anschluss- und Mobilitätsgarantie, das Opel Service-Paket und das Opel Verschleissteile-Paket. Mit unseren Opel FlexCare Lösungen sind Sie mit Sicherheit unterwegs. Egal, ob privat oder geschäftlich. Unsere Opel FlexCare Pakete:



Opel FlexCare Anschlussgarantie

Sie profitieren von bis zu 5 Jahren 100%iger Werksgarantie. Sie erhalten über die ausgewählte Laufzeit ohne Wenn und Aber die gleichen Leistungen in ganz Europa.



Opel FlexCare Mobilitätsgarantie

Sie geniessen beim Kauf eines Opel FlexCare Pakets bis zu 5 Jahre Mobilität. Die Opel Mobilitätsgarantie beinhaltet Abschleppdienst, Mietwagen, Heimreise, Hotelunterkunft und viele Leistungen mehr und hält Sie bei einer Panne oder einem Unfall jederzeit und überall mobil.



Opel FlexCare Service-Paket

Dieses Paket beinhaltet sämtliche Wartungen, die für Ihren Opel im Serviceplan vorgesehen sind. Ihr autorisierter Opel Partner verwendet dazu ausschliesslich Opel Original Teile und Flüssigkeiten.



Opel FlexCare Verschleissteile-Paket

Dieses Paket beinhaltet den Austausch von Verschleissteilen wie Bremsen, Kupplung, Wischerblättern, Stossdämpfern etc. Ihr autorisierter Opel Partner verwendet dazu ausschliesslich Opel Original Teile.

Lassen Sie sich von Ihrem Opel Partner beraten und profitieren Sie von Opel FlexCare Vorteilen in ganz Europa. Denn jetzt geniessen Sie bis zu 5 Jahre Mobilität, Sicherheit und Service. So haben Sie immer die Gewissheit, stressfrei und entspannt in ganz Europa unterwegs zu sein.

Stand: Januar 2022, Änderungen vorbehalten.

Basic  				Comfort   				Premium    			
Laufleistung pro Jahr	Paketpreis			Laufleistung pro Jahr	Paketpreis			Laufleistung pro Jahr	Paketpreis		
	3 Jahre	4 Jahre	5 Jahre		3 Jahre	4 Jahre	5 Jahre		3 Jahre	4 Jahre	5 Jahre
10'000 km	CHF 229.00	CHF 439.00	CHF 649.00	10'000 km	CHF 1'999.00	CHF 3'049.00	CHF 3'949.00	10'000 km	CHF 2'299.00	CHF 3'649.00	CHF 4'849.00
15'000 km	CHF 259.00	CHF 509.00	CHF 759.00	15'000 km	CHF 1'999.00	CHF 3'149.00	CHF 4'049.00	15'000 km	CHF 2'549.00	CHF 4'049.00	CHF 5'549.00
20'000 km	CHF 289.00	CHF 539.00	CHF 839.00	20'000 km	CHF 2'049.00	CHF 3'149.00	CHF 4'149.00	20'000 km	CHF 2'799.00	CHF 4'449.00	CHF 5'949.00
30'000 km	CHF 369.00	CHF 619.00	CHF 1'019.00	30'000 km	CHF 2'249.00	CHF 3'349.00	CHF 4'399.00	30'000 km	CHF 3'549.00	CHF 5'299.00	CHF 7'099.00
40'000 km	CHF 489.00	CHF 969.00	CHF 1'479.00	40'000 km	CHF 3'149.00	CHF 4'349.00	CHF 5'849.00	40'000 km	CHF 4'949.00	CHF 6'999.00	CHF 9'349.00

Die Pakete sind erhältlich für Privatkunden (inkl. Retail-Leasing), B2B/kleinere gewerbliche Kunden (Geschäftseinheiten, die keinen speziellen Flottenkaufvertrag mit Opel haben) sowie Flottenkunden.

Weitere aktuelle Informationen auf flexcare.de.opel.ch

Zubehör	Bestellschlüssel	Preise inkl. 7,7% MwSt.
Aluminium-Basisträger , 2 Stück, für 5-Türer	9844810080	– ¹
Opel Dachbox , weiss	1662443880	950.00
Opel Dachbox XS	1662444580	279.00
Thule Ski- und Snowboardträger «SnowPack 7324» , für 4 Paar Ski	1629426080	150.00
Anhängerzugvorrichtung , mit abnehmbarem Kugelkopf	1669672280	595.00
Elektrische Ausrüstung für Anhängerzugvorrichtung , 13-Pol-Steckdose	1681328280	166.00
Thule Heckfahrradträger «Coach 2 – 274» , für 2 Fahrräder	1629425880	702.00
FlexConnect:		
Adapter	9834351380	50.00
Kleiderbügel	9834351580	94.00
Halter für iPad 2–4	9834351780	166.00
Halter für iPad mini	9834351980	142.00
Klapptisch	9834352180	113.00
Haken	1667865980	51.00
Halter für iPad Air	9834352580	166.00
Halter für Samsung GALAXY Tab 3/4 10.1	9834352780	145.00
Universal-Tablet-Basis	9834352980	128.00
Halter für iPad Air 2 (in Verb. mit Universal-Tablet-Basis)	9834353080	67.00
Halter für iPad mini 4 (in Verb. mit Universal-Tablet-Basis)	9834353180	45.00
Halter für Samsung GALAXY Tab S2 9.7 (in Verb. mit Universal-Tablet-Basis)	9834353280	67.00
Fussraummatte , Gummi, 4er-Set für vorn und hinten	1674712480	– ¹
Fussraumteppiche , Velours, Schwarz, 4er-Set für vorn und hinten	1674714080	– ¹

¹Preis lag bei Drucklegung noch nicht vor.

Unverbindliche Preisempfehlung (inkl. MwSt., ohne Montage/Lackierung)

Für weiteres Zubehör wenden Sie sich bitte an Ihren Opel Partner oder besuchen Sie uns auf www.opel-accessories.com/de-CH/opel

Zubehör	Bestellschlüssel	Preise inkl. 7,7% MwSt.
Aluminium-Sportpedale , für Schaltgetriebe	1638431380	98.00
Aluminium-Sportpedale , für Automatikgetriebe	1638431480	98.00
Getränkehalter-Einsatz		
für Kosmetik	1662442480	22.00
für Notizzettel	1662442280	22.00
für Taschentücher	1662442380	22.00
Laderaumtrenngitter , für Sports Tourer	1680703980	- ¹
Thule GoBox 8005	1662446080	- ¹
Ladezubehör:		
Mode-3-Ladekabel (7,4 kW, 1-phasig, Länge: 6 m) für öffentliche Ladestationen und Wall Boxen ohne fest installiertes Kabel	9844681180	358.00
Wall Box, smart, 3-phasig, mit fest installiertem Ladekabel, Ladeleistung: 11 kW, Kabellänge: 6 m	9835662780	1'714.00
Universal-Ladekabel (max. 22 kW, 3-phasig) mit Adapter für: Haushaltssteckdose T13 CH, Öffentliches Laden, CEE-16-A-Industriesteckdose, inkl. Aufbewahrungstasche	9835784080	1'671.00
Aufbewahrungstasche für Ladekabel	9837851280	53.00

¹Preis lag bei Drucklegung noch nicht vor.

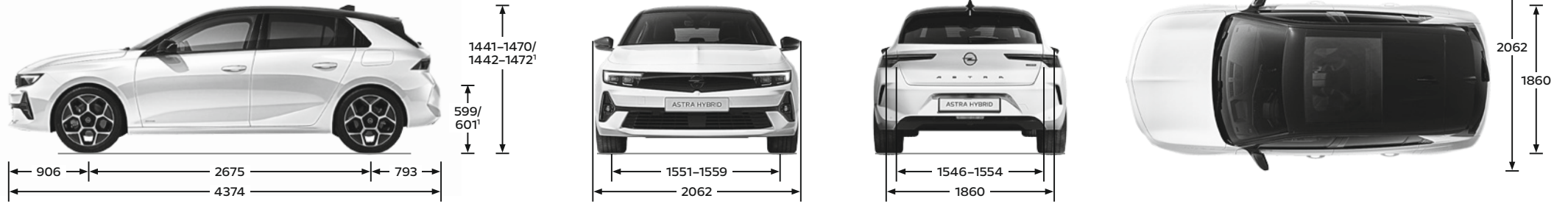
Unverbindliche Preisempfehlung (inkl. MwSt., ohne Montage/Lackierung)

Für weiteres Zubehör wenden Sie sich bitte an Ihren Opel Partner oder besuchen Sie uns auf www.opel-accessories.com/de-CH/opel


Masse	5-Türer	Sports Tourer
Wagenabmessungen in mm		
Länge	4374	4.642
Breite mit aus-/eingeklappten Aussenspiegeln	2062/1860	2062/1860
Höhe (bei Leergewicht) (Diesel- und Benzinmotoren/Plug-in-Hybrid)	1441-1470/1442-1472	1443-1480
Radstand	2675	2732
Spurweite, vorn	1551-1559	1551-1559
Spurweite, hinten	1546-1554	1546-1554
Wendekreis in m		
Bordstein zu Bordstein	10,51	10,70
Gepäckraumabmessungen in mm		
Länge am Boden bis Rücksitzlehne (Diesel- und Benzinmotoren/Plug-in-Hybrid)	795/770	1026
Länge am Boden bei vorgeklappter Rücksitzlehne	1589	1850
Breite am Radeinbau	1020	1032
Höhe der Ladekante (Diesel- und Benzinmotoren/Plug-in-Hybrid)	599/601	599
Höhe mit geöffneter Heckklappe	2024	.024
Gepäckrauminhalt in l nach ISO 3832		
Gepäckraumvolumen (Diesel- und Benzinmotoren/Plug-in-Hybrid)	422-1339/352-1268	597-1634/516-1553
Reduzierung Gepäckraumvolumen mit Hi-Fi Sound System (SWISS PREMIUM) (Diesel- und Benzinmotoren/Plug-in-Hybrid)	15/63	15/63

Alle Werte beziehen sich auf das Basismodell mit serienmässiger Ausstattung.

Astra 5-Türer
Alle Masse in mm



Astra Sports Tourer
Alle Masse in mm



¹Werte für Plug-in-Hybrid.

Reifenkennzeichnung				
Reifengröße	Treibstoffeffizienzklasse	Nasshaftungsklasse	Externe Rollgeräuschkategorie	Externes Rollgeräusch in dB
205/55 R16	A	A	B	70
205/55 R16 Allwetterreifen	A	B	B	72
225/45 R17	A	A	A	68
225/40 R18	A	A	B	70

Benzinmotoren Astra 5-Türer	1.2 Turbo ¹	1.2 Turbo ¹	1.2 Turbo ¹ mit 8-Stufen-Automatik
Höchstgeschwindigkeit in km/h	199	210	210
Beschleunigung 0–100 km/h in Sekunden	10,5	9,7	9,7
Effizienzklasse ² 2022 (16"-Felgen/übrige Felgen)	A–B/A–C	A–B/A–C	B–C/B–C
Treibstoffverbrauch (kombiniert) in l/100 km gemäss WLTP ² (16"-Felgen/übrige Felgen)	5,3–5,9/5,3–6,3	5,3–6,0/5,3–6,4	5,4–6,2/5,4–6,5
CO ₂ -Emissionen (kombiniert) in g/km gemäss WLTP ² (16"-Felgen/übrige Felgen)	120–133/119–142	119–136/119–142	123–139/122–147
CO ₂ -Emissionen in g/km aus der Treibstoff- und/oder Strombereitstellung (16"-Felgen/übrige Felgen)	27–30/27–32	27–30/27–32	27–31/27–33
Benzinäquivalent (l/100 km) (16"-Felgen/übrige Felgen)	–	–	–
Schadstoffarm nach	Euro 6d	Euro 6d	Euro 6d
Treibstoff	Super	Super	Super
Anzahl der Zylinder	3	3	3
Hubraum in cm ³	1199	1199	1199
Max. Leistung in kW (PS)/bei min ⁻¹	81 (110)/5500	96 (130)/5500	96 (130)/5500
Max. Drehmoment in Nm/bei min ⁻¹	205/1750	230/1750	230/1750
Treibstofftank-Füllmenge in l	52	52	52
Leergewicht inkl. Fahrer (nach 70/156/EWG) in kg	1332	1341	1371
Zulässiges Gesamtgewicht in kg	1820	1840	1880
Zuladung in kg	488	499	509
Stützlast in kg	70	70	70
Zulässige Dachlast ³ in kg	80	80	80
Anhängelast, ungebremst in kg	660	660	680
Anhängelast, gebremst bei 12% Prüfsteigung in kg	1250	1250	1400
Max. Gesamtzuggewicht (kg) ⁴	3070	3090	3280

¹Wartungsfreier Ottopartikelfilter. Alle Benzinmotoren können mit Benzin bleifrei 91 ROZ (Normal), Benzin bleifrei 95 ROZ (Super) und Benzin bleifrei 98 ROZ (Super plus) betrieben werden, wobei jeweils ein maximaler Ethanol-Anteil von 10% (E10) zulässig ist. Die Angaben zu Leistung und Verbrauch beziehen sich auf den Betrieb mit der in der Tabelle angegebenen Treibstoffqualität.

²Die hier angegebenen Verbrauchs- und CO₂-Emissionswerte wurden nach dem ab dem 1. September 2018 vorgeschriebenen WLTP-Messverfahren (Worldwide harmonized Light vehicles Test Procedure) gemäss VO (EG) Nr. 715/2007 und VO (EU) Nr. 2017/1151 ermittelt. Ab dem 1. September 2017 werden bestimmte Neuwagen nach dem weltweit harmonisierten Prüfverfahren für Personenwagen und leichte Nutzfahrzeuge (Worldwide harmonized Light vehicles Test Procedure, WLTP), einem neuen, realistischeren Prüfverfahren zur Messung des Treibstoffverbrauchs und der CO₂-Emissionen, typgenehmigt. Ab dem 1. September 2018 ersetzt WLTP den Neuen Europäischen Fahrzyklus (NEFZ), das bisherige Prüfverfahren. Wegen der realistischeren Prüfbedingungen sind die nach dem WLTP gemessenen Treibstoffverbrauchs- und CO₂-Emissionswerte in vielen Fällen höher als die nach dem NEFZ gemessenen.

³Unter Berücksichtigung des zulässigen Gesamtgewichts. Aus Sicherheitsgründen wird empfohlen, mit Dachlast nicht schneller als 120 km/h zu fahren.

⁴Gesamtgewicht und Anhängelast zusammen dürfen das maximale Gesamtzuggewicht nicht überschreiten.

CO₂-Emissionen: 169 g/km, Durchschnitt aller verkauften Neuwagen. CO₂-Zielwert: 118 g/km (provisorischer Zielwert nach neuem Prüfzyklus WLTP).

Alle Angaben entsprechen dem Stand bei Drucklegung. Wir behalten uns Änderungen der Motorenspezifikationen vor, was die angegebenen Werte ändern kann. Die Angaben beziehen sich nicht auf ein einzelnes Fahrzeug und sind nicht Bestandteil des Angebots, sondern dienen allein Vergleichszwecken zwischen den verschiedenen Fahrzeugtypen. Der Treibstoffverbrauch und die CO₂-Emissionen eines Fahrzeugs hängen nicht nur von der effizienten Ausnutzung des Treibstoffs durch das Fahrzeug ab, sondern werden auch vom Fahrverhalten und anderen nicht technischen Faktoren beeinflusst. CO₂ ist das für die Erderwärmung hauptsächlich verantwortliche Treibhausgas. Zusätzliche Ausstattungen können das Leergewicht erhöhen und zu geringfügig höheren als den angegebenen Verbrauchs- sowie CO₂-Werten führen, die Höchstgeschwindigkeit vermindern oder die Beschleunigungszeit erhöhen.

Alle Werte, ausser der Effizienzklasse (entspricht der Vollausrüstung), beziehen sich auf das Basismodell mit serienmässiger Ausstattung. Zusätzliche Ausstattungen können das Leergewicht und in manchen Fällen auch die zulässigen Achslasten sowie das zulässige Gesamtgewicht erhöhen bzw. die Zuladung sowie die zulässigen Anhängelasten reduzieren. Für Anhänger mit einer geringen Fahrstabilität und Wohnanhänger wird für Geschwindigkeiten über 80 km/h die Verwendung eines Stabilisators dringend empfohlen.

Benzinmotoren Astra Sports Tourer	1.2 Turbo ¹	1.2 Turbo ¹	1.2 Turbo ¹ mit 8-Stufen-Automatik
Höchstgeschwindigkeit in km/h	199	210	210
Beschleunigung 0–100 km/h in Sekunden	10,8	10,0	9,9
Effizienzklasse ² 2022 (16"-Felgen/übrige Felgen)	A–B/A–C	A–B/A–C	B–C/B–C
Treibstoffverbrauch (kombiniert) in l/100 km gemäss WLTP ² (16"-Felgen/übrige Felgen)	5,3–5,9/5,3–6,3	5,3–6,0/5,3–6,4	5,4–6,2/5,4–6,5
CO ₂ -Emissionen (kombiniert) in g/km gemäss WLTP ² (16"-Felgen/übrige Felgen)	120–133/119–142	119–136/119–145	123–139/122–147
CO ₂ -Emissionen in g/km aus der Treibstoff- und/oder Strombereitstellung (16"-Felgen/übrige Felgen)	27–30/27–32	27–30/27–32	27–31/27–33
Benzinäquivalent (l/100 km) (16"-Felgen/übrige Felgen)	–	–	–
Schadstoffarm nach	Euro 6d	Euro 6d	Euro 6d
Treibstoff	Super	Super	Super
Anzahl der Zylinder	3	3	3
Hubraum in cm ³	1199	1199	1199
Max. Leistung in kW (PS)/bei min ⁻¹	81 (110)/5500	96 (130)/5500	96 (130)/5500
Max. Drehmoment in Nm/bei min ⁻¹	205/1750	230/1750	230/1750
Treibstofftank-Füllmenge in l	52	52	52
Leergewicht inkl. Fahrer (nach 70/156/EWG) in kg	1376	1394	1421
Zulässiges Gesamtgewicht in kg	1870	1880	1900
Zuladung in kg	494	486	479
Stützlast in kg	70	70	70
Zulässige Dachlast ³ in kg	80	80	80
Anhängelast, ungebremst in kg	680	690	710
Anhängelast, gebremst bei 12% Prüfsteigung in kg	1200	1200	1400
Max. Gesamtzuggewicht (kg) ⁴	3070	3080	3300

¹Wartungsfreier Ottopartikelfilter. Alle Benzinmotoren können mit Benzin bleifrei 91 ROZ (Normal), Benzin bleifrei 95 ROZ (Super) und Benzin bleifrei 98 ROZ (Super plus) betrieben werden, wobei jeweils ein maximaler Ethanol-Anteil von 10% (E10) zulässig ist. Die Angaben zu Leistung und Verbrauch beziehen sich auf den Betrieb mit der in der Tabelle angegebenen Treibstoffqualität.

²Die hier angegebenen Verbrauchs- und CO₂-Emissionswerte wurden nach dem ab dem 1. September 2018 vorgeschriebenen WLTP-Messverfahren (Worldwide harmonized Light vehicles Test Procedure) gemäss VO (EG) Nr. 715/2007 und VO (EU) Nr. 2017/1151 ermittelt. Ab dem 1. September 2017 werden bestimmte Neuwagen nach dem weltweit harmonisierten Prüfverfahren für Personenwagen und leichte Nutzfahrzeuge (Worldwide harmonized Light vehicles Test Procedure, WLTP), einem neuen, realistischeren Prüfverfahren zur Messung des Treibstoffverbrauchs und der CO₂-Emissionen, typgenehmigt. Ab dem 1. September 2018 ersetzt WLTP den Neuen Europäischen Fahrzyklus (NEFZ), das bisherige Prüfverfahren. Wegen der realistischeren Prüfbedingungen sind die nach dem WLTP gemessenen Treibstoffverbrauchs- und CO₂-Emissionswerte in vielen Fällen höher als die nach dem NEFZ gemessenen.

³Unter Berücksichtigung des zulässigen Gesamtgewichts. Aus Sicherheitsgründen wird empfohlen, mit Dachlast nicht schneller als 120 km/h zu fahren.

⁴Gesamtgewicht und Anhängelast zusammen dürfen das maximale Gesamtzuggewicht nicht überschreiten.

CO₂-Emissionen: 169 g/km, Durchschnitt aller verkauften Neuwagen. CO₂-Zielwert: 118 g/km (provisorischer Zielwert nach neuem Prüfzyklus WLTP).

Alle Angaben entsprechen dem Stand bei Drucklegung. Wir behalten uns Änderungen der Motorenspezifikationen vor, was die angegebenen Werte ändern kann. Die Angaben beziehen sich nicht auf ein einzelnes Fahrzeug und sind nicht Bestandteil des Angebots, sondern dienen allein Vergleichszwecken zwischen den verschiedenen Fahrzeugtypen. Der Treibstoffverbrauch und die CO₂-Emissionen eines Fahrzeugs hängen nicht nur von der effizienten Ausnutzung des Treibstoffs durch das Fahrzeug ab, sondern werden auch vom Fahrverhalten und anderen nicht technischen Faktoren beeinflusst. CO₂ ist das für die Erderwärmung hauptsächlich verantwortliche Treibhausgas. Zusätzliche Ausstattungen können das Leergewicht erhöhen und zu geringfügig höheren als den angegebenen Verbrauchs- sowie CO₂-Werten führen, die Höchstgeschwindigkeit vermindern oder die Beschleunigungszeit erhöhen.

Alle Werte, ausser der Effizienzklasse (entspricht der Vollausrüstung), beziehen sich auf das Basismodell mit serienmässiger Ausstattung. Zusätzliche Ausstattungen können das Leergewicht und in manchen Fällen auch die zulässigen Achslasten sowie das zulässige Gesamtgewicht erhöhen bzw. die Zuladung sowie die zulässigen Anhängelasten reduzieren. Für Anhänger mit einer geringen Fahrstabilität und Wohnanhänger wird für Geschwindigkeiten über 80 km/h die Verwendung eines Stabilisators dringend empfohlen.

Dieselmotoren Astra 5-Türer	1.5 Diesel ¹	1.5 Diesel ¹ mit 8-Stufen-Automatik
Höchstgeschwindigkeit in km/h	209	209
Beschleunigung 0–100 km/h in Sekunden	10,6	10,6
Effizienzklasse ² 2022 (16"-Felgen/übrige Felgen)	A/A–B	A–B/A–B
Treibstoffverbrauch (kombiniert) in l/100 km gemäss WLTP ² (16"-Felgen/übrige Felgen)	4,2–4,8/4,2–5,1	4,3–5,0/4,3–5,2
CO ₂ -Emission (kombiniert) in g/km gemäss WLTP ² (16"-Felgen/übrige Felgen)	110–126/109–135	114–130/113–137
CO ₂ -Emissionen in g/km aus der Treibstoff- und/oder Strombereitstellung (16"-Felgen/übrige Felgen)	20–23/20–25	21–24/21–25
Benzinäquivalent (l/100 km) (16"-Felgen/übrige Felgen)	4,79–5,47/4,79–5,81	4,90–5,70/4,90–5,93
Schadstoffarm nach	Euro 6d	Euro 6d
Treibstoff	Diesel	Diesel
Anzahl der Zylinder	4	4
Hubraum in cm ³	1498	1498
Max. Leistung in kW (PS)/bei min ⁻¹	96 (130)/3750	96 (130)/3750
Max. Drehmoment in Nm/bei min ⁻¹	300/1750	300/1750
Treibstofftank-Füllmenge in l	52	52
AdBlue®-Tankfüllmenge in l	13,0	13,0
Leergewicht inkl. Fahrer (nach 70/156/EWG) in kg	1424	1438
Zulässiges Gesamtgewicht in kg	1920	1940
Zuladung in kg	496	502
Stützlast in kg	70	70
Zulässige Dachlast ³ in kg	80	80
Anhängelast, ungebremst in kg	710	710
Anhängelast, gebremst bei 12% Prüfsteigung in kg	1550	1550
Max. Gesamtzuggewicht (kg) ⁴	3470	3490

¹Wartungsfreier Dieselpartikelfilter; Abgasnachbehandlung durch SCR(Selective Catalytic Reduction)-Katalysator mit AdBlue® (Harnstoffeinspritzung). Fahrzeuge mit BlueInjection Technologie erfordern ein Nachfüllen des Betriebsstoffs AdBlue® zwischen den regulären Serviceintervallen. Eine Anzeige im Fahrzeug informiert rechtzeitig über den Zeitpunkt des Nachfüllens.

²Die hier angegebenen Verbrauchs- und CO₂-Emissionswerte wurden nach dem ab dem 1. September 2018 vorgeschriebenen WLTP-Messverfahren (Worldwide harmonized Light vehicles Test Procedure) gemäss VO (EG) Nr. 715/2007 und VO (EU) Nr. 2017/1151 ermittelt. Ab dem 1. September 2017 werden bestimmte Neuwagen nach dem weltweit harmonisierten Prüfverfahren für Personenwagen und leichte Nutzfahrzeuge (Worldwide harmonized Light vehicles Test Procedure, WLTP), einem neuen, realistischeren Prüfverfahren zur Messung des Treibstoffverbrauchs und der CO₂-Emissionen, typgenehmigt. Ab dem 1. September 2018 ersetzt WLTP den Neuen Europäischen Fahrzyklus (NEFZ), das bisherige Prüfverfahren. Wegen der realistischeren Prüfbedingungen sind die nach dem WLTP gemessenen Treibstoffverbrauchs- und CO₂-Emissionswerte in vielen Fällen höher als die nach dem NEFZ gemessenen.

³Unter Berücksichtigung des zulässigen Gesamtgewichts. Aus Sicherheitsgründen wird empfohlen, mit Dachlast nicht schneller als 120 km/h zu fahren.

⁴Gesamtgewicht und Anhängelast zusammen dürfen das maximale Gesamtzuggewicht nicht überschreiten.

CO₂-Emissionen: 169 g/km, Durchschnitt aller verkauften Neuwagen. CO₂-Zielwert: 118 g/km (provisorischer Zielwert nach neuem Prüfzyklus WLTP).

Alle Angaben entsprechen dem Stand bei Drucklegung. Wir behalten uns Änderungen der Motorenspezifikationen vor, was die angegebenen Werte ändern kann. Die Angaben beziehen sich nicht auf ein einzelnes Fahrzeug und sind nicht Bestandteil des Angebots, sondern dienen allein Vergleichszwecken zwischen den verschiedenen Fahrzeugtypen. Der Treibstoffverbrauch und die CO₂-Emissionen eines Fahrzeugs hängen nicht nur von der effizienten Ausnutzung des Treibstoffs durch das Fahrzeug ab, sondern werden auch vom Fahrverhalten und anderen nicht technischen Faktoren beeinflusst. CO₂ ist das für die Erderwärmung hauptsächlich verantwortliche Treibhausgas. Zusätzliche Ausstattungen können das Leergewicht erhöhen und zu geringfügig höheren als den angegebenen Verbrauchs- sowie CO₂-Werten führen, die Höchstgeschwindigkeit vermindern oder die Beschleunigungszeit erhöhen.

Alle Werte, ausser der Effizienzklasse (entspricht der Vollausrüstung), beziehen sich auf das Basismodell mit serienmässiger Ausstattung. Zusätzliche Ausstattungen können das Leergewicht und in manchen Fällen auch die zulässigen Achslasten sowie das zulässige Gesamtgewicht erhöhen bzw. die Zuladung sowie die zulässigen Anhängelasten reduzieren. Für Anhänger mit einer geringen Fahrstabilität und Wohnanhänger wird für Geschwindigkeiten über 80 km/h die Verwendung eines Stabilisators dringend empfohlen.

Dieselmotoren Astra Sports Tourer	1.5 Diesel ¹	1.5 Diesel ¹ mit 8-Stufen-Automatik
Höchstgeschwindigkeit in km/h	209	209
Beschleunigung 0–100 km/h in Sekunden	10,6	10,6
Effizienzklasse ² 2022 (16"-Felgen/übrige Felgen)	A/A–B	A–B/A–B
Treibstoffverbrauch (kombiniert) in l/100 km gemäss WLTP ² (16"-Felgen/übrige Felgen)	4,2–4,8/4,2–5,1	4,3–5,0/4,3–5,2
CO ₂ -Emission (kombiniert) in g/km gemäss WLTP ² (16"-Felgen/übrige Felgen)	110–126/109–135	114–130/113–137
CO ₂ -Emissionen in g/km aus der Treibstoff- und/oder Strombereitstellung (16"-Felgen/übrige Felgen)	20–23/20–25	21–24/21–25
Benzinäquivalent (l/100 km) (16"-Felgen/übrige Felgen)	4,79–5,47/4,79–5,81	4,90–5,70/4,90–5,93
Schadstoffarm nach	Euro 6d	Euro 6d
Treibstoff	Diesel	Diesel
Anzahl der Zylinder	4	4
Hubraum in cm ³	1498	1498
Max. Leistung in kW (PS)/bei min ⁻¹	96 (130)/3750	96 (130)/3750
Max. Drehmoment in Nm/bei min ⁻¹	300/1750	300/1750
Treibstofftank-Füllmenge in l	52	52
AdBlue®-Tankfüllmenge in l	13,0	13,0
Leergewicht inkl. Fahrer (nach 70/156/EWG) in kg	1470	1483
Zulässiges Gesamtgewicht in kg	1960	1980
Zuladung in kg	490	497
Stützlast in kg	70	70
Zulässige Dachlast ³ in kg	80	80
Anhängelast, ungebremst in kg	730	740
Anhängelast, gebremst bei 12% Prüfsteigung in kg	1500	1500
Max. Gesamtzuggewicht (kg) ⁴	3460	3480

¹Wartungsfreier Dieselpartikelfilter; Abgasnachbehandlung durch SCR(Selective Catalytic Reduction)-Katalysator mit AdBlue® (Harnstoffeinspritzung). Fahrzeuge mit BlueInjection Technologie erfordern ein Nachfüllen des Betriebsstoffs AdBlue® zwischen den regulären Serviceintervallen. Eine Anzeige im Fahrzeug informiert rechtzeitig über den Zeitpunkt des Nachfüllens.

²Die hier angegebenen Verbrauchs- und CO₂-Emissionswerte wurden nach dem ab dem 1. September 2018 vorgeschriebenen WLTP-Messverfahren (Worldwide harmonized Light vehicles Test Procedure) gemäss VO (EG) Nr. 715/2007 und VO (EU) Nr. 2017/1151 ermittelt. Ab dem 1. September 2017 werden bestimmte Neuwagen nach dem weltweit harmonisierten Prüfverfahren für Personenwagen und leichte Nutzfahrzeuge (Worldwide harmonized Light vehicles Test Procedure, WLTP), einem neuen, realistischeren Prüfverfahren zur Messung des Treibstoffverbrauchs und der CO₂-Emissionen, typgenehmigt. Ab dem 1. September 2018 ersetzt WLTP den Neuen Europäischen Fahrzyklus (NEFZ), das bisherige Prüfverfahren. Wegen der realistischeren Prüfbedingungen sind die nach dem WLTP gemessenen Treibstoffverbrauchs- und CO₂-Emissionswerte in vielen Fällen höher als die nach dem NEFZ gemessenen.

³Unter Berücksichtigung des zulässigen Gesamtgewichts. Aus Sicherheitsgründen wird empfohlen, mit Dachlast nicht schneller als 120 km/h zu fahren.

⁴Gesamtgewicht und Anhängelast zusammen dürfen das maximale Gesamtzuggewicht nicht überschreiten.

CO₂-Emissionen: 169 g/km, Durchschnitt aller verkauften Neuwagen. CO₂-Zielwert: 118 g/km (provisorischer Zielwert nach neuem Prüfzyklus WLTP).

Alle Angaben entsprechen dem Stand bei Drucklegung. Wir behalten uns Änderungen der Motorenspezifikationen vor, was die angegebenen Werte ändern kann. Die Angaben beziehen sich nicht auf ein einzelnes Fahrzeug und sind nicht Bestandteil des Angebots, sondern dienen allein Vergleichszwecken zwischen den verschiedenen Fahrzeugtypen. Der Treibstoffverbrauch und die CO₂-Emissionen eines Fahrzeugs hängen nicht nur von der effizienten Ausnutzung des Treibstoffs durch das Fahrzeug ab, sondern werden auch vom Fahrverhalten und anderen nicht technischen Faktoren beeinflusst. CO₂ ist das für die Erderwärmung hauptsächlich verantwortliche Treibhausgas. Zusätzliche Ausstattungen können das Leergewicht erhöhen und zu geringfügig höheren als den angegebenen Verbrauchs- sowie CO₂-Werten führen, die Höchstgeschwindigkeit vermindern oder die Beschleunigungszeit erhöhen.

Alle Werte, ausser der Effizienzklasse (entspricht der Vollausrüstung), beziehen sich auf das Basismodell mit serienmässiger Ausstattung. Zusätzliche Ausstattungen können das Leergewicht und in manchen Fällen auch die zulässigen Achslasten sowie das zulässige Gesamtgewicht erhöhen bzw. die Zuladung sowie die zulässigen Anhängelasten reduzieren. Für Anhänger mit einer geringen Fahrstabilität und Wohnanhänger wird für Geschwindigkeiten über 80 km/h die Verwendung eines Stabilisators dringend empfohlen.

Motoren Astra 5-Türer	Plug-in-Hybrid 1.6 Turbo Benzinmotor und Elektromotor mit 8-Stufen-Automatik
Antrieb	Frontantrieb
Höchstgeschwindigkeit in km/h	225/135 elektrisch
Beschleunigung 0–100 km/h in Sekunden	7,6
Effizienzklasse ¹ 2022	A
Treibstoffverbrauch in l/100 km gemäss WLTP, kombiniert ¹	1,0–1,3
Energieverbrauch in kWh/100 km gemäss WLTP, kombiniert ¹	14,3–16,0
Rein elektrische Reichweite in km gemäss WLTP ¹	58–72
CO ₂ -Emissionen in g/km gemäss WLTP, kombiniert ¹	23–30
CO ₂ -Emissionen in g/km aus der Treibstoff- und/oder Strombereitstellung	9–11
Benzinäquivalent (l/100 km)	2,57–3,06
Schadstoffarm nach	Euro 6d
Treibstoff	Benzin
Anzahl der Zylinder	4
Hubraum in cm ³	1598
Max. Leistung in kW (PS)/bei min ⁻¹	110 (150)/6000; Systemleistung 133 (180); Elektromotor vorn 81,2 (110)/2500
Max. Drehmoment in Nm/bei min ⁻¹	250/1750; Systemleistung 360; Elektromotor vorn 320/500–2500
Treibstofftank-Füllmenge in l	42
Leergewicht inkl. Fahrer (nach 70/156/EWG) in kg	1678
Zulässiges Gesamtgewicht in kg	2150
Zuladung in kg	472
Stützlast in kg	70
Zulässige Dachlast ² in kg	75
Anhängelast, ungebremst in kg	750
Anhängelast, gebremst bei 12% Prüfsteigung in kg	1450
Max. Gesamtzuggewicht (kg) ³	3600

¹Die hier angegebenen Verbrauchs- und CO₂-Emissionswerte wurden nach dem ab dem 1. September 2018 vorgeschriebenen WLTP-Messverfahren (Worldwide harmonized Light vehicles Test Procedure) gemäss VO (EG) Nr. 715/2007 und VO (EU) Nr. 2017/1151 ermittelt. Diese Werte werden zu Ihrer Information zusätzlich zu den davor genannten offiziellen Verbrauchs- und CO₂-Emissionswerten (nach NEFZ) angegeben und sind nicht mit diesen zu verwechseln. Ab dem 1. September 2017 werden bestimmte Neuwagen nach dem weltweit harmonisierten Prüfverfahren für Personenwagen und leichte Nutzfahrzeuge (Worldwide harmonized Light vehicles Test Procedure, WLTP), einem neuen, realistischeren Prüfverfahren zur Messung des Treibstoffverbrauchs und der CO₂-Emissionen, typgenehmigt. Ab dem 1. September 2018 ersetzt WLTP den Neuen Europäischen Fahrzyklus (NEFZ), das bisherige Prüfverfahren. Wegen der realistischeren Prüfbedingungen sind die nach dem WLTP gemessenen Treibstoffverbrauchs- und CO₂-Emissionswerte in vielen Fällen höher als die nach dem NEFZ gemessenen.

²Unter Berücksichtigung des zulässigen Gesamtgewichts. Aus Sicherheitsgründen wird empfohlen, mit Dachlast nicht schneller als 120 km/h zu fahren.

³Gesamtgewicht und Anhängelast zusammen dürfen das maximale Gesamtzuggewicht nicht überschreiten.

CO₂-Emissionen: 169 g/km, Durchschnitt aller verkauften Neuwagen. CO₂-Zielwert: 118 g/km (provisorischer Zielwert nach neuem Prüfzyklus WLTP).

Alle Angaben entsprechen dem Stand bei Drucklegung. Wir behalten uns Änderungen der Motorenspezifikationen vor, was die angegebenen Werte ändern kann. Die Angaben beziehen sich nicht auf ein einzelnes Fahrzeug und sind nicht Bestandteil des Angebots, sondern dienen allein Vergleichszwecken zwischen den verschiedenen Fahrzeugtypen. Der Treibstoffverbrauch und die CO₂-Emissionen eines Fahrzeugs hängen nicht nur von der effizienten Ausnutzung des Treibstoffs durch das Fahrzeug ab, sondern werden auch vom Fahrverhalten und anderen nicht technischen Faktoren beeinflusst. CO₂ ist das für die Erderwärmung hauptsächlich verantwortliche Treibhausgas. Zusätzliche Ausstattungen können das Leergewicht erhöhen und zu geringfügig höheren als den angegebenen Verbrauchs- sowie CO₂-Werten führen, die Höchstgeschwindigkeit vermindern oder die Beschleunigungszeit erhöhen.

Alle Werte, ausser der Effizienzklasse (entspricht der Vollausstattung), beziehen sich auf das Basismodell mit serienmässiger Ausstattung. Zusätzliche Ausstattungen können das Leergewicht und in manchen Fällen auch die zulässigen Achslasten sowie das zulässige Gesamtgewicht erhöhen bzw. die Zuladung sowie die zulässigen Anhängelasten reduzieren. Für Anhänger mit einer geringen Fahrstabilität und Wohnanhänger wird für Geschwindigkeiten über 80 km/h die Verwendung eines Stabilisators dringend empfohlen.

Motoren Astra Sports Tourer	Plug-in-Hybrid 1.6 Turbo Benzinmotor und Elektromotor mit 8-Stufen-Automatik
Antrieb	Frontantrieb
Höchstgeschwindigkeit in km/h	225/135 elektrisch
Beschleunigung 0–100 km/h in Sekunden	7,6
Effizienzklasse ¹ 2022	A
Treibstoffverbrauch in l/100 km gemäss WLTP, kombiniert ¹	1,0–1,3
Energieverbrauch in kWh/100 km gemäss WLTP, kombiniert ¹	14,3–16,0
Rein elektrische Reichweite in km gemäss WLTP ¹	58–72
CO ₂ -Emissionen in g/km gemäss WLTP, kombiniert ¹	23–30
CO ₂ -Emissionen in g/km aus der Treibstoff- und/oder Strombereitstellung	9–11
Benzinäquivalent (l/100 km)	2,57–3,06
Schadstoffarm nach	Euro 6d
Treibstoff	Benzin
Anzahl der Zylinder	4
Hubraum in cm ³	1598
Max. Leistung in kW (PS)/bei min ⁻¹	110 (150)/6000; Systemleistung 133 (180); Elektromotor vorn 81,2 (110)/2500
Max. Drehmoment in Nm/bei min ⁻¹	250/1750; Systemleistung 360; Elektromotor vorn 320/500–2500
Treibstofftank-Füllmenge in l	42
Leergewicht inkl. Fahrer (nach 70/156/EWG) in kg	1678
Zulässiges Gesamtgewicht in kg	2150
Zuladung in kg	472
Stützlast in kg	70
Zulässige Dachlast ² in kg	75
Anhängelast, ungebremst in kg	750
Anhängelast, gebremst bei 12% Prüfsteigung in kg	1450
Max. Gesamtzuggewicht (kg) ³	3600

¹Die hier angegebenen Verbrauchs- und CO₂-Emissionswerte wurden nach dem ab dem 1. September 2018 vorgeschriebenen WLTP-Messverfahren (Worldwide harmonized Light vehicles Test Procedure) gemäss VO (EG) Nr. 715/2007 und VO (EU) Nr. 2017/1151 ermittelt. Diese Werte werden zu Ihrer Information zusätzlich zu den davor genannten offiziellen Verbrauchs- und CO₂-Emissionswerten (nach NEFZ) angegeben und sind nicht mit diesen zu verwechseln. Ab dem 1. September 2017 werden bestimmte Neuwagen nach dem weltweit harmonisierten Prüfverfahren für Personenkraftwagen und leichte Nutzfahrzeuge (Worldwide harmonized Light vehicles Test Procedure, WLTP), einem neuen, realistischeren Prüfverfahren zur Messung des Treibstoffverbrauchs und der CO₂-Emissionen, typgenehmigt. Ab dem 1. September 2018 ersetzt WLTP den Neuen Europäischen Fahrzyklus (NEFZ), das bisherige Prüfverfahren. Wegen der realistischeren Prüfbedingungen sind die nach dem WLTP gemessenen Treibstoffverbrauchs- und CO₂-Emissionswerte in vielen Fällen höher als die nach dem NEFZ gemessenen.

²Unter Berücksichtigung des zulässigen Gesamtgewichts. Aus Sicherheitsgründen wird empfohlen, mit Dachlast nicht schneller als 120 km/h zu fahren.

³Gesamtgewicht und Anhängelast zusammen dürfen das maximale Gesamtzuggewicht nicht überschreiten.

CO₂-Emissionen: 169 g/km, Durchschnitt aller verkauften Neuwagen. CO₂-Zielwert: 118 g/km (provisorischer Zielwert nach neuem Prüfzyklus WLTP).

Alle Angaben entsprechen dem Stand bei Drucklegung. Wir behalten uns Änderungen der Motorenspezifikationen vor, was die angegebenen Werte ändern kann. Die Angaben beziehen sich nicht auf ein einzelnes Fahrzeug und sind nicht Bestandteil des Angebots, sondern dienen allein Vergleichszwecken zwischen den verschiedenen Fahrzeugtypen. Der Treibstoffverbrauch und die CO₂-Emissionen eines Fahrzeugs hängen nicht nur von der effizienten Ausnutzung des Treibstoffs durch das Fahrzeug ab, sondern werden auch vom Fahrverhalten und anderen nicht technischen Faktoren beeinflusst. CO₂ ist das für die Erderwärmung hauptsächlich verantwortliche Treibhausgas. Zusätzliche Ausstattungen können das Leergewicht erhöhen und zu geringfügig höheren als den angegebenen Verbrauchs- sowie CO₂-Werten führen, die Höchstgeschwindigkeit vermindern oder die Beschleunigungszeit erhöhen.

Alle Werte, ausser der Effizienzklasse (entspricht der Vollausstattung), beziehen sich auf das Basismodell mit serienmässiger Ausstattung. Zusätzliche Ausstattungen können das Leergewicht und in manchen Fällen auch die zulässigen Achslasten sowie das zulässige Gesamtgewicht erhöhen bzw. die Zuladung sowie die zulässigen Anhängelasten reduzieren. Für Anhänger mit einer geringen Fahrstabilität und Wohnanhänger wird für Geschwindigkeiten über 80 km/h die Verwendung eines Stabilisators dringend empfohlen.

Motor Astra 5-Türer und Sports Tourer	Plug-in-Hybrid 1.6 Turbo Benzinmotor und Elektromotor mit 8-Stufen-Automatik
Antrieb	Frontantrieb
Lithium-Ionen-Batterie	
Batterie-Kapazität in kWh	12,4
Betriebsspannung in V	210–352
Batterie-Ladeoptionen	kW/Ladedauer
Haushaltssteckdose (AC)	1,38 kW/mit serienmässigem 3,7-kW-Onboard-Charger und Mode-2-Ladekabel; ca. 9 Stunden
Wall Box (AC)/Private Ladestation (AC)	Mit serienmässigem Onboard-Charger 3,7 kW und Mode-3-Ladekabel; ca. 3 Stunden und 50 Minuten (in der Schweiz, Privathaushalt, max. 3,7 kW mit Mode-3-Ladekabel)
Wall Box (AC)/Öffentliche Ladestation (AC)	3,7 kW oder mit optionalem 7,4-kW-Onboard-Charger (nicht CH-Privatgebrauch) und Mode-3-Ladekabel; ca. 3 Stunden und 50 Minuten, respektive ca. 2 Stunden (Die max. Ladeleistung wird durch den Onboard-Charger bestimmt. Die Ladeleistung von 7,4 kW kann nur mit dem optionalen Onboard-Charger erreicht werden, dies nur an einer öffentlichen 22-kW-Ladesäule/Wall Box.)

Opel Service.

Qualität heisst bei Opel weit mehr als technisch erstklassige Fahrzeuge. Mit umfassenden Serviceleistungen rund um jeden Opel garantieren wir unseren Kundinnen und Kunden auch nach dem Kauf unseren hohen Qualitätsstandard. Und das sind Ihre Vorteile, die Sie kennen sollten:

Europaweiter Kundenservice.

In ganz Europa stehen über 6000 Opel Servicebetriebe bereit, um Sie individuell, fach- und termingerecht zu betreuen.

2 Jahre Garantie für Opel Neufahrzeuge.

Opel garantiert den fehlerfreien Zustand und Betrieb seiner Fahrzeuge 24 Monate lang. Ohne Kilometerbegrenzung.

Opel+ Zubehör.

Das breite Zubehör-Programm von Opel gibt Ihnen viele Möglichkeiten zur weiteren Individualisierung Ihres Fahrzeugs. Alles, was Ihren Opel komfortabler oder praktischer macht. Mehr dazu finden Sie bei Ihrem Opel Partner oder auf www.opel.ch

Santander Consumer Finance Schweiz AG.

Leasing oder Kauf – die für Sie passende Finanzierungsform hängt von vielen Faktoren ab: Wollen Sie flexibel sein und stets ein neuwertiges Auto fahren? Dann ist häufig Leasing die bessere Wahl. Wenn Ihnen hingegen

besonders wichtig ist, dass das Fahrzeug am Ende Ihnen gehört, kann eine Finanzierung besser sein. Ausführliche Informationen finden Sie unter <https://www.opel.ch/de/angebote/uebersicht.html#finanzierung> oder fragen Sie Ihren Opel Vertragspartner.

Santander Versicherungen.

Wir haben eine Vielzahl von durchdachten Lösungen, um Sie bestmöglich gegen Unfälle und Unvorhergesehenes abzusichern – damit Sie immer mobil bleiben. Autoversicherung, GAP-Versicherung (Kaufpreisabsicherung) und Leasingratenversicherung im Falle von Krankheit oder Arbeitslosigkeit. Alles bequem in einer monatlichen Rate möglich. Ihr Opel Partner vor Ort berät Sie gerne persönlich und macht Ihnen ein unverbindliches Angebot.

Opel FlexCare.

Opel FlexCare, einfach ein gutes Gefühl für Sie und Ihren Opel. Es enthält alles, was Ihr Auto im Falle eines Falles braucht: eine verlängerte Werks- und Mobilitätsgarantie, Service und Austausch von Verschleissteilen – in ganz Europa. Im Gesamtpreis optimal auf Ihr Fahrzeug und Ihre Bedürfnisse abgestimmt und zu attraktiven Preisen. Die Pakete gelten für die Dauer von bis zu 5 Jahren oder bis zu 200 000 km und können beim Fahrzeugkauf miteingebunden werden.

Elektrofahrzeugspezifische Garantie.

Opel gewährt eine Garantie auf die Antriebsbatterie. Die Garantie gilt ab Gültigkeit der Fahrzeuggarantie 8 Jahre oder bis zu einer Fahrleistung von 160 000 km, je nachdem, was zuerst eintritt, mit Anspruch auf eine Batteriekapazität von mindestens 70% während des Garantiezeitraums. Diese Garantie gilt auch für Hybridfahrzeuge.

Opel Service Mobile.

Opel Service Mobile ist ein Dienstleistungspaket für alle Opel Neufahrzeuge in den ersten 2 Jahren ab dem Datum der ersten Inverkehrsetzung. Wo immer Sie unterwegs sind, Opel Service Mobile hilft Ihnen weiter: in über 40 europäischen Ländern – rund um die Uhr. Mit starken Leistungen wie Pannenhilfe, Abschleppdienst, Mietwagenservice, Hotelunterbringung oder Organisation Ihrer Weiterreise per Bahn oder Flugzeug. Opel Service Mobile kann bei einem autorisierten Opel Service Partner nach einem durchgeführten Service um ein weiteres Jahr respektive bis zum nächsten fälligen Service verlängert werden.

Opel in den neuen Medien.

Auch im Internet können Sie sich unter www.opel.ch Ihr individuelles Fahrzeug mit dem Konfigurator zusammenstellen. Sie finden dort aktuelle Informationen zu

Modellen, Varianten, Preisen, Recycling und Serviceleistungen der AO Automobile Schweiz AG, Schlieren.

Garantie gegen Durchrostung.

Opel gibt Ihnen die sichere Langzeitgarantie gegen Durchrostung gemäss den dafür geltenden Garantiebedingungen. Sie brauchen hierzu lediglich die jährlich vorgesehenen Korrosionsschutzprüfungen von einem Opel Service Partner durchführen zu lassen. Die Korrosionsschutzprüfung ist in den regelmässigen Serviceüberprüfungen/Inspektionen bei einem Opel Service Partner ohne Mehrkosten enthalten oder gesondert bei einem Opel Service Partner in Auftrag zu geben. Die Laufzeit ist abhängig vom Modell und beträgt bis 12 Jahre. Nähere Informationen erhalten Sie bei Ihrem Opel Service Partner.

Recycling.

Informationen über die recyclinggerechte Konstruktion, über Altfahrzeug-Rücknahmestellen und das Recycling von Altfahrzeugen finden Sie im Internet unter <http://www.opel.ch/de/tools/recycling.html>

Kunden-Kontakt-Center.

Für Fragen rund um die Marke Opel steht Ihnen Ihr Opel Partner gerne zur Verfügung. Zusätzlich steht Ihnen das Opel Kunden-Kontakt-Center unter 0800 780 014 oder customer-care@opel.ch zur Verfügung.

Bei sämtlichen in dieser Liste aufgeführten Preisen handelt es sich um empfohlene Nettopreise. AO Automobile Schweiz AG behält sich das Recht vor, jederzeit und ohne Vorankündigung Konstruktion, Daten, Ausrüstung und Preise ihrer Modelle zu ändern. Die Abbildungen in dieser Preisliste enthalten möglicherweise serienmässige oder optionale Ausstattungen, die vom Schweizer Lieferprogramm abweichen können. Diese Preisliste ersetzt alle bisherigen und ist gültig bis auf Widerruf.